



PREMIUM-KÜHLSCHRANK KS 7035

- GN 2/1 mit **Umluftkühlung**
- Gehäuse und Innenraum aus **CNS 1.4301**
- **Tiefgezogener Innenbehälter mit Sicken**
- Abgerundete Ecken zur leichten Reinigung
- **85 mm Energiesparisolierung**
- LED Beleuchtung
- Digitale Steuerung u. Temperaturanzeige
- **Kältemittel R 290**

Modell	KS 7035
Art.Nr.	136590
Nettoinhalt	465 Liter
Effizienzklasse	A
Klimaklasse	5 (+40°C UT / 40 % RF)
Energieverbrauch	329 kWh / Jahr
Anschlusswert	180 W / 230 V
Maße: B x T x H (mm)	720 x 820 x 2025



GASTRO
aktuell

STATT € 3.285,-

2.427,-



Sigatec Gastrotechnik Handels GmbH
 Schauraum & Büro:
 3680 Persenbeug, Industriestraße 14
 Tel.: 07412/ 560 28, office@sigatec.at
 www.sigatec.at

Beratung - Planung - Design - Service - Verkauf - Montage

2 KOCHSYSTEME

KOMBIDÄMPFER KORE / MINITOUCH

- Gehäuse und Innenraum komplett aus rostfreiem Edelstahl CNS 1.4301
- 519 mm Breite: kompakte, platzsparende Aufstellung
- Fugenloser **Hygiene-Garraum** mit abgerundeten Ecken zur leichten Reinigung
- 35 mm starke Garraumisolierung
- Herausnehmbare Auflageschienen
- Hochleistungs-Heizkörper aus Chromnickelstahl INCOLOY 800
- 3 Lüftergeschwindigkeiten
- **Kerntemperaturfühler**
- **5,5" Touch-Screen**
- USB-Schnittstelle

FUNKTIONSAUSSTATTUNG:

- **Benutzerfreundliche interaktive Steuerung mit Rezeptdatenbank** (200 Garprozesse)
- Programmierung von bis zu 600 Programmen mit bis zu 9 Schritten
- **One-Touch-Funktion** zur Programm-Schnellwahl
- **Recipe Tuner:** Individuelle Anpassung der Parameter während des Garprozesses
- **Rack-Control:** Individuelle Zeitprogrammierung für Mischbeschickungen
- **Automatisches Reinigungssystem** für einfache, kostengünstige Reinigung mit Flüssigreiniger (4 Programme)

FUNKTIONSAUSSTATTUNG KORE ZUSÄTZLICH:

- **7" Touch-Screen** für benutzerfreundliche interaktive Steuerung
- **METEO-SYSTEM:** Prozentgenaue Regelung des Garraumklimas mit integrierter Feuchtemessung
- Patentierter **Steamtuner** für präzise Regulierung der Dampfeuchtigkeit
- Mikroboiler
- **5 Lüftergeschwindigkeiten**

BETRIEBSARTEN MINITOUCH/KORE:

- Heißumluft 50° - 300° C
- Dampfgaren 50° - 120° C / 30° - 120° C
- Kombigaren 50° - 270° C / 30° - 300° C
- Niedertemperaturgaren
- Langzeitgaren mit Delta T Funktion
- Smoking (Zubehör erforderlich)
- Sous-Vide-Garen

MINITOUCH KM 0623W



STATT € 6.310,-

4.998,-

KORE KB 061W



STATT € 9.490,-

7.518,- MIT BOILER

Modell	Art.-Nr.	Anschlusswert	Einschübe	Boiler	Maße: B x T x H (mm)	Listenpreis €	Aktionspreis €
KM0623W	138029	4,7 kW / 400 V	6 x GN 2/3		519 x 628 x 770	6.310,-	4.998,-
KM061W	138030	6,9 kW / 400 V	6 x GN 1/1		519 x 806 x 770	6.775,-	5.365,-
KB061W	141023	7,9 kW / 400 V	6 x GN 1/1	✓	519 x 803 x 770	9.490,-	7.518,-

KOCHSYSTEME

MTE5W R



STATT € 6.170,-

4.640,-

Optional:
Türanschlag links | Touchscreen rechts

BETRIEBSARTEN

- Heißluft 50° C - 300° C
- Dampfgaren 50° C - 130° C
- Kombigaren 50° C - 270° C
- Langzeitgaren mit Delta T Funktion
- Smoking (Zubehör erforderlich)



HEISLUFTDÄMPFER MTE

- Gehäuse u. Innenraum Ausführung komplett aus rostfreiem Edelstahl CNS 1.4301
- Fugenloser Hygiene-Garraum mit abgerundeten Ecken zur leichten Reinigung
- 7" Touch-Screen für eine benutzerfreundliche, interaktive Steuerung
- Garraumtür mit Doppelverglasung zur reduzierten Wärmeabstrahlung
- 35 mm starke Garraumisolierung
- Garraum-Beleuchtung
- Aufklappbare Innenscheibe
- Aufklappbares Luftleitblech zur leichten Reinigung des Ventilatorbereiches
- Herausnehmbare Auflageschienen
- 3 Lüftergeschwindigkeiten
- Hochleistungs-Heizkörper aus INCOLOY 800 Chromnickelstahl
- Kerntemperatur-Fühler und USB-Schnittstelle
- Zeitwahl 0 - 599 Minuten/Endlos
- Schienenabstand 74 mm
- Automatisches Reinigungssystem

7" TOUCH-SCREEN-STEUERUNG



Innovative Steuerung zur einfachen Erstellung und Verwaltung von individ. Garprogrammen mit bis zu 9 Garphasen.



Innovative, beliebig adaptierbare Steuerung zur Schnellwahl von 9 Programmen.



Neue Rack-Control für gleichzeitiges Garen verschiedener Gerichte auf unterschiedlichen Ebenen.



Mit 4 Programmen für einfache und kostengünstige Reinigung.

Modell	Art-Nr.	Anschlusswert	Einschübe	Maße: B x T x H (mm)	Listenpreis €	Aktionspreis €
MTE5W R	141578	6,3 kW / 400 V	5 x GN 1/1 oder EN 60/40	907 x 752 x 657	6.170,-	4.640,-
MTE7W R	141579	9,6 kW / 400 V	7 x GN 1/1 oder EN 60/40	907 x 752 x 837	7.415,-	5.770,-
MTE10W R	141580	12,6 kW / 400 V	10 x GN 1/1 oder EN 60/40	907 x 752 x 1037	8.300,-	6.295,-

4 KOCHSYSTEME

GASHERD

NEU

- Gehäuse komplett aus rostfreiem Edelstahl
- Hygienisch gestaltete tiefgezogene Kochmulden für einfache Reinigung
- Hochleistungsbrenner à 7,0 kW
- Pilotflamme und Zündsicherung
- Elektro-Backofen: 5,30 kW
- Statisch beheizt
- Garraum: 560 x 660 x 310 mm



STATT € 3.985,-

2.510,-



GH77 EBO

GH711 UO



STATT € 3.240,-

1.925,-



EHR77 EBO



STATT € 3.870,-

2.345,-

EHQ77 EBO



STATT € 4.950,-

3.100,-

ELEKTRO-HERD

- Gehäuse komplett aus rostfreiem Edelstahl
- EHR 77: 2 Kochplatten rund x 1,5 kW
2 Kochplatten rund x 2,6 kW
- EHQ 77: 4 Kochplatten quadratisch x 2,5 kW
- Elektro-Bratofen: 5,30 kW
- Statisch beheizt
- Garraum: 560 x 660 x 310 mm

Modell	Art.Nr.	Anschlusswert Gas	Anschlusswert Elektro	Maße: B x T x H (mm)	Listenpreis €	Aktionspreis €
GH77 UO	146050	28 kW		700 x 714 x 850	2.470,-	1.470,-
GH711 UO	146051	42 kW		1100 x 714 x 850	3.240,-	1.925,-
GH77 EBO	146052	28 kW	5,3 kW / 400 V	700 x 714 x 850	3.985,-	2.510,-
EHR77 EBO	146872		13,5 kW / 400 V	700 x 714 x 850	3.870,-	2.345,-
EHQ77 EBO	146873		15,7 kW / 400 V	700 x 714 x 850	4.950,-	3.100,-

KOCHSYSTEME

EFR74



STATT € 4.720,-

2.695,-



ELEKTRO-FRITTEUSE

- Gehäuse komplett aus rostfreiem Edelstahl
- Tiefgezogene Becken mit großer Kaltzone
- Schwenkbare elektrische Heizelemente
- Ölauffangwannen mit Edelstahlfilter
Mit Ölablauf nach unten
- Sicherheitsthermostat
- Temperaturbereich: 90° bis 185°C
- Mit Überhitzungsschutz

STATT € 2.730,-

1.695,-



EFR77



Modell	Art.Nr.	Anschlusswert	Kapazität	Maße: B x T x H (mm)	Listenpreis €	Aktionspreis €
EFR74	146886	9 kW / 400 V	13 l	400 x 714 x 850	2.730,-	1.695,-
EFR77	146887	18 kW / 400 V	13 l + 13 l	700 x 714 x 850	4.720,-	2.695,-

ELEKTRO-GRILLPLATTE

- Gehäuse komplett aus rostfreiem Edelstahl
- Standgerät, Unterbau offen
- Mit Fettauffangschublade
- Thermostatisch regelbar
- Temperaturbereich: 50° bis 300°C
- Grillfläche:
Stahl oder hartverchromt



EGP74



STATT € 2.190,-

1.360,-

EGP77



STATT € 3.100,-

1.925,-

Modell	Art.Nr.	Anschlusswert	Grillfläche	Grillfläche	Maße: B x T x H (mm)	Listenpreis €	Aktionspreis €
EGP74	146877	4 kW / 400 V	Stahl	350 x 570 mm	400 x 714 x 850	2.190,-	1.360,-
EGPC74	146878	4 kW / 400 V	Verchromt	350 x 570 mm	400 x 714 x 850	2.520,-	1.565,-
EGP77	146879	8 kW / 400 V	Stahl	650 x 570 mm	700 x 714 x 850	3.100,-	1.925,-
EGPC77	146880	8 kW / 400 V	Verchromt	650 x 570 mm	700 x 714 x 850	3.900,-	2.415,-

6 KOCHSYSTEME

GASHERD

- Ausführung komplett aus CNS 1.4301
- Hygienisch gestaltete tiefgezogene Kochmulden für einfache Reinigung
- Hochleistungsbrenner aus Messing (2 x 4 + 2 x 8 kW)
- Pilotflamme und Zündsicherung
- Sicherheitsthermostat
- **Elektro-Backrohr GN 2/1 (16,4 kW / 400 V)**

STATT € 4.900,-

3.295,-



CG 740E

CE 74TE



STATT € 4.335,-

3.035,-

ELEKTRO-HERD

- Ausführung komplett aus CNS 1.4301
- 4 Gusskochplatten 220 mm rund á 2,6 kW
- Tiefgezogenes Kochfeld mit Überfallrand
- 6-Takt-Schalter
- Sicherheitsthermostat
- **Elektro-Backrohr GN 2/1 (6 kW)**



BE 74XM



STATT € 6.530,-

4.765,-

STATT € 3.590,-

2.690,-



CM 720G

ELEKTROKIPPBRATPFANNE

- Ausführung komplett aus CNS 1.4301
- Tiegelboden aus Duplex 2304 rostfrei
- Gussgekapseltes Heizelement aus Edelstahl
- Fassung 50 L
- Handkippung

ELEKTRO-MULTIBRÄTER

- Ausführung komplett aus CNS 1.4301
- Bratpfanne aus CNS 18/10, Compound für gleichmäßige Wärmeverteilung und hohe Wärmespeicherkapazität
- Füße höhenverstellbar

Modell	Art.Nr.	Anschlusswert	Temperaturreglung	Maße: B x T x H (mm)	Listenpreis €	Aktionspreis €
CG 740E	122543	24 kW / Gas	50° - 300° C	800 x 700 x 900	4.900,-	3.295,-
CE 74TE	122558	16,4 kW / 400 V	50° - 300° C	800 x 700 x 900	4.335,-	3.035,-
BE74XM	139373	10 kW / 400 V	50° - 300° C	800 x 700 x 900	6.530,-	4.765,-
CM 720G	122564	5,1 kW / 400 V	50° - 300° C	400 x 700 x 900	3.590,-	2.690,-

KOCHSYSTEME

ELEKTRO-GRILLPLATTE

- Ausführung komplett aus CNS 1.4301
- Grillfläche aus Spezialstahl hartverchromt für hohe Speicherkapazität und gleichmäßige Wärmeverteilung
- Temperaturregelung von 100° - 360° C
- Ausziehbare Fettlade
- Unterbau: Füße höhenverstellbar



STATT € 2.795,-

1.955,-



FLE72GCRX

FLE741GCRX



STATT € 4.245,-

2.970,-

Modell	Art.Nr.	Anschlusswert	Grillplatte	Maße: B x T x H (mm)	Listenpreis €	Aktionspreis €
FLE72GCRX	142419	6 kW	Hartverchromt	400 x 700 x 850	2.795,-	1.955,-
FLE741GCRX	142240	12 kW	Hartverchromt	800 x 700 x 850	4.245,-	2.970,-

ELEKTRO-FRITEUSE

- Ausführung komplett aus CNS 1.4301
- Tiefgezogenes Frittierbecken mit tiefer Kaltölzone
- Schwenkbare CNS-Rohheizkörper
- Öl Ablaufhahn und Ölsammelwanne
- Temperaturregelung von 90° - 190° C
- Unterbau: Füße höhenverstellbar



FE7117

STATT € 3.075,-

2.245,-



FE7215

STATT € 4.695,-

3.430,-



Modell	Art.Nr.	Anschlusswert	Fassung	Maße: B x T x H (mm)	Listenpreis €	Aktionspreis €
FE 7117	122606	16,5 kW / 400 V	17 L	400 x 700 x 850	3.075,-	2.245,-
FE 7207	122603	14,0 kW / 400 V	2 x 8 L	400 x 700 x 850	4.300,-	3.130,-
FE 7215	130915	20,4 kW / 400 V	2 x 15 L	600 x 700 x 850	4.695,-	3.430,-

8 KOCHSYSTEME

HILITE SALAMANDER

- Ausführung komplett aus CNS 1.4301
- Höhenverstellbares Heizelement
- Fettauffangschale und Grillrost
- Automatische Abschaltung
- Betriebstemperatur 230° C
- Optimaler Bedienkomfort
- **Schnelle Aufheizzeit: in 8 Sek. betriebsbereit**
- Leichte Reinigung
- Zeitschaltuhr
- inkl. Wandhalterung
- **SH 31:** Warmhaltefunktion
- **ST 30:** Warmhaltefunktion, Tellererkennung und Programmsteuerung



STATT € 2.509,-

1.799,-



SH 20

STATT € 3.248,-

2.350,-



SH 31



Modell	Art.Nr.	Anschlusswert	Grillrost (mm)	Maße: B x T x H (mm)	Listenpreis €	Aktionspreis €
SH 20	132037	3 kW / 230 V	390 x 303	400 x 544 x 518	2.509,-	1.799,-
SH 31	132196	4,5 kW / 400 V	560 x 358	570 x 581 x 519	3.248,-	2.350,-
ST 30	131926	4,5 kW / 400 V	560 x 358	570 x 581 x 519	3.828,-	2.745,-
SH 40	132038	5,3 kW / 400 V	725 x 358	735 x 581 x 519	3.584,-	2.585,-

GM 0311 E



STATT € 2.149,-

1.797,-

HEISSHALTE-/NIEDERTEMPERATUR-GARGERÄT

- Ausführung komplett aus CNS 1.4301
- Statisches Ringheizsystem für perfektes Heißhalten ohne Qualitätsverlust
- Hygiene-Garraum mit abgerundeten Ecken
- Elektronische Temperaturkontrolle bis 90° C
- Entlüftungssystem in Türe und Rückwand für optimales Raumklima
- Herausnehmbare Hordengestelle für GN-Behälter 1/1
- Kostengünstiger Betrieb durch niedrigen Stromverbrauch
- Stapelbar
- **Version C mit Kerntemperaturfühler**

Modell	Art.Nr.	Anschlusswert	Einschübe	Maße: B x T x H (mm)	Listenpreis €	Aktionspreis €
GM 0311 E	128455	750 W / 230 V	3 x GN1/1 65	450 x 630 x 420	2.149,-	1.797,-
GM 0311 EC	130497	750 W / 230 V	3 x GN1/1 65	450 x 630 x 420	2.440,-	2.035,-
GM 0511 EC	130498	1000 W / 230 V	5 x GN1/1 65	450 x 630 x 570	2.689,-	2.242,-

KOCHSYSTEME

MIKROWELLENHERD

- Ausführung komplett aus CNS 1.4301
- 2 bzw. 4 Magnetrons oben und unten für gleichmäßige Erhitzung
- Automatisches Fehlerdiagnosesystem
- Stapelmontage möglich

STATT € 2.910,-

2.334,-



NE 1840

STATT € 1.755,-

1.405,-



NE 1843



STATT € 1.967,-

1.575,-

NE 2143-2



Modell	Art.-Nr.	Anschlusswert	Leistung	Maße: B x T x H (mm)	Garraum (mm)	Magnetrons	Listenpreis €	Aktionspreis €
NE 1643 EUG	131133	2590 W / 230 V	1600 W	422 x 508 x 337	330 x 310 x 175	2	1.643,-	1.315,-
NE 1843 EUG	131135	2830 W / 230 V	1800 W	422 x 508 x 337	330 x 310 x 175	2	1.755,-	1.405,-
NE 2143-2 EUG	131136	3160 W / 230 V	2100 W	422 x 508 x 337	330 x 310 x 175	2	1.967,-	1.575,-
NE 1840	100503	3200 W / 230 V	1800 W	650 x 526 x 471	535 x 330 x 250	4	2.910,-	2.334,-
NE 2140	100504	3650 W / 400 V	2100 W	650 x 526 x 471	535 x 330 x 250	4	3.170,-	2.541,-
NE 3240	100505	4960 W / 400 V	3200 W	650 x 526 x 471	535 x 330 x 250	4	3.790,-	3.039,-

MENUMASTER
Commercial

NEU



RFS518 TS

STATT € 1.497,-

1.275,-

MIKROWELLENHERD

- Gehäuse und Garraum komplett aus rostfreiem Edelstahl 1.4301
- Garraumvolumen 35 Liter
- 2 Ebenen, GN 2/3
- Innenmaße: 359 x 413 x 226 mm
- **2 Magnetrone**
- 5 Leistungsstufen
- **100 Programme**
- 10 Speicher Tasten
- Elektronische Steuerung rechts
- LED-Display

Modell	Art.-Nr.	Anschlusswert	Magnetrons	Leistung	Maße: B x T x H (mm)	Listenpreis €	Aktionspreis €
RFS518 TS	145497	2700 W / 230 V	2	1800 W	551 x 533 x 365	1.497,-	1.275,-

10 IMBISS



EGP 400

STATT € 530,-
380,-



EGP 600

STATT € 835,-
595,-

ELEKTRO GRILLPLATTEN EGP

- Gehäuse komplett aus rostfreiem Edelstahl 1.4301
- Robuste, kompakte Bauweise
- Grillplatte aus Edelstahl
- Heizelemente aus rostfreiem Edelstahl
- Thermostatische Temperaturregelung von 0° - 300° C
- Einfache Bedienung und Reinigung
- Ausziehbare Fettlade
- Überhitzungsschutz
- Kunststoffknebel
- Kontrollleuchten

Modell	Art-Nr.	Heizzonen	Anschlusswert	Grillfläche (mm)	Maße: B x T x H (mm)	Listenpreis €	Aktionspreis €
EGP 400	139119	1	3,0 kW / 230 V	395 x 400	400 x 500 x 200	530,-	380,-
EGP 600	139120	2	6,0 kW / 400 V	595 x 400	600 x 500 x 200	835,-	595,-
EGP 900	139121	3	9,0 kW / 400 V	835 x 400	840 x 500 x 200	1.055,-	760,-



EGP6560C

STATT € 2.480,-
1.942,-

ELEKTRO GRILLPLATTE

- Elektrogrillplatte glatt
- Bratfläche hartverchromt
- Eine Heizzone
- Fettauffangschublade
- Korpus aus rostfreiem Edelstahl
- Thermostatische Temperaturregelung: von 50° - 300° C
- Kabel im Lieferumfang enthalten

Modell	Art-Nr.	Heizzonen	Anschlusswert	Grillfläche (mm)	Maße: B x T x H (mm)	Listenpreis €	Aktionspreis €
EGP6540C	142393	1	5,0 kW / 400 V	400 x 550	400 x 650 x 270	1.840,-	1.425,-
EGP6560C	142392	2	7,5 kW / 400 V	595 x 550	600 x 650 x 270	2.480,-	1.942,-
EG65P110C	142394	2	12,5 kW / 400 V	1000 x 550	1000 x 650 x 270	3.370,-	2.365,-

ELEKTRO-KONTAKTGRILLER

- Gehäuse komplett aus CNS 1.4301
- Grillfläche aus Duplex-Edelstahl
- Grillfläche oben gerillt, unten glatt
- Extra-kurze Aufheizzeit
- Gleichmäßige Wärmeverteilung
- Konstante Arbeitstemperatur bis 250° C
- Ausziehbare Fettauffangschale
- 40 % Energieeinsparung im Vergleich zu herkömmlichen Geräten

CG 60 DUPLEX

STATT € 995,-
743,-



Symbofoto

Modell	Art-Nr.	Heizzonen	Anschlusswert	Grillfläche (B x T)	Maße: B x T x H (mm)	Listenpreis €	Aktionspreis €
CG 60 Duplex	132904	1	3,0 kW / 230 V	370 x 250 mm	470 x 445 x 245	995,-	743,-

VORBEREITUNG

Symbolfoto



AS 250 PRO

AB €
698,-

SCHRÄGSCHNEIDEMASCHINE AS PRO

- **Leistungsstarker Motor mit Riemenantrieb für Dauerbetrieb**
- Aus Aluminium eloxiert
- Geeignet für Wurst und Fleisch
- Schnittbreite von 0 - 15 mm stufenlos einstellbar
- **Aufgesetzter Schleifapparat, Resthalter, Messerschutzring**
- Schlitten abnehmbar für leichte und schnelle Reinigung

SCHRÄGSCHNEIDEMASCHINE GSB

- **Premium Schrägschneidemaschine für Küche und Verkaufstheke**
- Hygiene-Design mit kippbarem Schlitten für einfache Reinigung
- **Sehr leistungsstarker Antrieb** für leisen, energieeffizienten Dauerbetrieb
- Hartverchromtes Hochleistungsmesser
- Resthalter mit abnehmbarer Platte für leichte Reinigung
- Integrierter Schleifapparat
- Wasserdichter Piezo-Schalter Schutzart IP 69
- Schnittstärken-Einstellung 0 bis 15 mm



GSB300

NEU

STATT € 1.970,-
1.665,-

VSG 2510



STATT € 2.540,-
1.795,-

VERTIKALSCHNEIDEMASCHINE GETRIEBE VSG

- **Robustes Gehäuse aus Spezial-Alu-Legierung eloxiert**
- **Luftgekühlter wartungsfreier Getriebemotor für Dauerbetrieb**
- Schlitten mit großer Schneidgutauflagefläche
- Hartverchromtes Messer aus Spezialstahl für ein sauberes Schnittbild
- Stufenlose Schnittstärke-Einstellung: 0 - 15 mm
- Abnehmbarer Schlitten für mühelose Reinigung
- **Version VSG 2510 KS mit Kippschlitten**
- Geeignet für Wurst, Fleisch, Käse

Modell	Art-Nr.	Schnitt-Länge/Höhe	Messer	Stellfläche mm	Anschlusswert	Listenpreis €	Aktionspreis €
AS 220 S	100071	210 / 155 mm	Ø 220	280 x 410	150 W / 230 V	570,-	445,-
AS 250 PRO	115195	220 / 190 mm	Ø 250	290 x 440	230 W / 230 V	895,-	698,-
AS 300 PRO	115196	260 / 220 mm	Ø 300	340 x 465	260 W / 230 V	1.385,-	1.060,-
VSG 2510	134696	220 / 180 mm	Ø 250	550 x 520	330 W / 230 V	2.540,-	1.795,-
VSG 3010	134698	230 / 220 mm	Ø 300	550 x 590	330 W / 230 V	2.700,-	1.895,-
GSB300	145988	220 / 200 mm	Ø 300	535 x 612 x 416	270 W / 230 V	2.100,-	1.695,-
GSB350	145991	260 / 220 mm	Ø 350	610 x 797 x 514	370 W / 230 V	2.850,-	2.395,-

12 VORBEREITUNG

SCHWUNGRADMASCHINE TRIBUTE

EIN TRIBUT AN DIE TRADITIONEN VON EINST
Die Schwungrad-Aufschnittmaschine BERKEL TRIBUTE ist eine Neuauflage des historischen Modells B von Berkel („Indianina“) aus den 1920er Jahren und eine Hommage an Tradition und Eleganz: Die perfekte Wahl für alle Anwender, die sich eine Maschine zur intensiven Nutzung von höchster Qualität und außergewöhnlichem Design wünschen.



STATT € 7.599,-

auf Anfrage



STATT € 3.505,-

2.910,-

GETRIEBE VERTIKALSCHNEIDEMASCHINE PED

- **Premium-Vertikal-Schneidemaschine**
- **Luftgekühlter wartungsfreier Getriebemotor für Dauerbetrieb**
- CE-Ausführung für maximale Betriebssicherheit
- Hygiene-Design, abgerundete Kanten und ergonomische Form
- Große Schneidkapazität
- Stufenloser Einstellung 0-16 mm
- Wasserdichte Edelstahlschalter
- Abnehmbarer Schlitten gewährleistet komfortable und schnelle Reinigung
- Abnehmbarer Resthalter aus Edelstahl

GETRIEBE SCHRÄGSCHNEIDEMASCHINE PEG

- **Premium-Schräg-Schneidemaschine**
- **Luftgekühlter wartungsfreier Getriebemotor für Dauerbetrieb**
- CE-Ausführung für maximale Betriebssicherheit
- Hygiene-Design, abgerundete Kanten und ergonomische Form
- Schneidgutplatte um 38° geneigt für einfaches Auf- und Abladen des Produktes
- Große Schneidkapazität
- Stufenloser Einstellung 0-14 mm
- Wasserdichte Edelstahlschalter
- Abnehmbarer Schlitten gewährleistet komfortable und schnelle Reinigung
- Abnehmbarer Resthalter aus Edelstahl



STATT € 3.699,-

3.070,-

Modell	Art-Nr.	Messer	Schnitt-Länge/Höhe	Stellfläche mm	Anschlusswert	Listenpreis €	Aktionspreis €
PED 315	136411	315 mm	250 / 230 mm	465 x 575 x 560 mm	350 W / 230 V	3.505,-	2.910,-
PED 350	133640	350 mm	270 / 250 mm	490 x 600 x 560 mm	350 W / 230 V	4.089,-	3.390,-
PEG 315	136408	315 mm	255 / 160 mm	525 x 420 x 500 mm	390 W / 230 V	3.699,-	3.070,-
PEG 350	136409	350 mm	300 / 195 mm	615 x 490 x 540 mm	390 W / 230 V	3.950,-	3.279,-

VORBEREITUNG



Symbolfoto

STATT € 1.390,-
980,-

FLEISCHWOLF

- **Gewerbefleischwolf mit Getriebemotor**
- Hohe Produktivität und schonende Rohstoffbehandlung
- Schneckengehäuse abnehmbar (leichte Reinigung)
- Motorgehäuse, Schneckengehäuse, Schnecke, Einfülltasche aus rostfreiem Edelstahl
- Überlastungsschutz
- **3-teiliger Schneidsatz: Ø 70 mm System Unger**
- Inkl. Vorschneider, Messer, Lochscheibe



Modell	Art.Nr.	Schneidsatz	Stundenleistung	Anschlusswert	Maße: B x H x T (mm)	Listenpreis €	Aktionspreis €
FWU 12	136539	Unger 70	ca. 150 Kg	1100 W / 400 V	240 x 460 x 510	1.390,-	980,-
FWU 22	136540	Unger 82	ca. 280 Kg	1100 W / 400 V	240 x 470 x 510	1.579,-	1.095,-

FLEISCHWOLF

- **Gewerbefleischwolf mit Getriebemotor**
- Hohe Produktivität und schonende Rohstoffbehandlung
- Schneckengehäuse abnehmbar (leichte Reinigung)
- Motorgehäuse, Schneckengehäuse, Schnecke, Einfülltasche aus rostfreiem Edelstahl
- Überlastungsschutz
- **2- oder 3-teiliger Schneidsatz: Ø 70 mm Enterprise / Ø 82 mm System Unger**
- Inkl. (Vorschneider), Messer, Lochscheibe



STATT € 1.550,-
1.179,-

A/E 12

Modell	Art.Nr.	Schneidsatz	Stundenleistung	Anschlusswert	Maße: B x H x T (mm)	Listenpreis €	Aktionspreis €
A/E 12	118387	Enterprise 70	ca. 150 Kg	750 W / 400 V	235 x 410 x 510	1.550,-	1.179,-
A/E 22	118388	Unger 82	ca. 280 Kg	1125 W / 400 V	305 x 455 x 545	2.375,-	1.695,-

14 VORBEREITUNG

GEMÜSESCHNEIDER

- **Hochwertige Qualität und Spitzenleistung**
- Die ideale Lösung zum Scheibenschneiden, Reiben, Würfeln, Zerkleinern, Raspeln und vielem mehr
- **Gehäuse aus Aluminium**
- **Asynchroner Industriemotor**
- Alle mit Lebensmitteln in Kontakt kommenden Teile sind aus Edelstahl oder Kunststoff gefertigt **und 100 % spülmaschinensicher**
- Maximale Reinigungsfreundlichkeit dank des ergonomischen Designs mit gerundeter Form
- Komplette Schneidkammer, Edelstahlhebel, sowie Edelstahlscheiben **100 % spülmaschinensicher**
- Schnelles Befüllen und Entladen
- **Fülltrichter aus Edelstahl** (215 cm²) garantiert beste Ausstoßleistung und ermöglicht die Verarbeitung von Gemüse in großen Stücken und unüblichen Formen



CODE scannen zum VIDEO ansehen.



STATT € 1.998,-

1.659,-

Version VV
mit variabler Geschwindigkeit.

EDELSTAHLSCHEIBEN

- **100% geschirrspülmaschinenfest**
- Aus rostfreiem Edelstahl
- Über 70 verschiedene Schnittformen

Schneidscheibe CS



AB € **127,-**

Wellenschnittscheibe CWS



AB € **135,-**

Streifenscheibe ASX




AB € **189,-**

Reibscheibe JX



AB € **81,-**

Würfelgatter MT



AB € **155,-**



Modell	Artikelnummer	Anschlusswert	Geschwindigkeit	Maße: B x T x H (mm)	Listenpreis €	Aktionspreis €
DTRS1	136277	500 W / 230 V	340 U / Min.	252 x 500 x 502	1.998,-	1.659,-
DTRSVV	125995	500 W / 230 V	140 - 750 U / Min.	252 x 500 x 502	2.334,-	1.938,-

VORBEREITUNG

KOMBIGERÄT DITO PREP4YOU

- Kombigerät Kutter/Gemüseschneider mit 3,6 L Edelstahlkessel
- Patentierter Druckhebel für gleichbleibende Schnittergebnisse
- 1,25 Liter fassender Halbmondtrichter
- 2 Langgemüsetrichter für präzise Schnitte
- Ideal zum Reiben, Schneiden/Wellenschnitt, Streifen und Würfeln
- Rotor mit Mikroverzahnung
- Cutterschüssel mit konischem Boden für gleichmäßige Durchmischung
- Alle Teile, die mit Lebensmitteln in Berührung kommen abnehmbar und spülmaschinenfest
- Wasserdichte, leicht zu reinigende, Soft-Touch-Tasten
- **Geschwindigkeit 1500 U./Min.**



PREP4YOU DCOM36

PREP 4 YOU

NEU

STATT € 1.888,-

1.470,-

GEMÜSESCHNEIDER PREP4YOU

- Ideal zum Reiben, Schneiden/ Wellenschnitt, Streifen und Würfeln
- Patentierter Druckhebel für gleichbleibende Schnittergebnisse
- 1,25 Liter fassender Halbmondtrichter
- 2 Langgemüsetrichter
- Alle Teile, die mit Lebensmitteln in Berührung kommen sind abnehmbar u. spülmaschinenfest
- Wasserdichte, Soft-Touch-Tasten
- **Geschwindigkeit 1500 U./Min.**



PREP4YOU DVS

STATT € 1.148,-

899,-



PREP4YOU DK36

STATT € 1.363,-

999,-

EDELSTAHLSCHEIBEN

Reibscheibe JX



AB € **61,-**

Schneidscheibe CS



AB € **69,-**

Streifenscheibe



AB € **79,-**

Würfeligatter MT



AB € **128,-**

PREP4YOU KUTTER

- Kutter mit 3,6 Litern Edelstahlkessel
- Rotor mit Mikroverzahnung
- Cutterschüssel mit konischem Boden für gleichmäßige Durchmischung
- Alle Teile, die mit Lebensmitteln in Berührung kommen abnehmbar und spülmaschinenfest
- Wasserdichte, leicht zu reinigende, Soft-Touch-Tasten
- **Geschwindigkeit 1500 U./Min.**

Modell	Art-Nr.	Anschlusswert	Geschwindigkeit	Maße: B x T x H (mm)	Listenpreis €	Aktionspreis €
PREP4YOU DVS	146160	750 W / 230 V	1.500 U/ Min	348 x 328 x 630	1.148,-	899,-
PREP4YOU DCOM36	146374	750 W / 230 V	1.500 U/ Min	348 x 328 x 630	1.888,-	1.470,-
PREP4YOU DK36	146376	500 W / 230 V	1.500 U/ Min	252 x 334 x 476	1.363,-	999,-

16 VORBEREITUNG

GEMÜSESCHNEIDER CL 50 ULTRA

- **Hochwertiger Profi-Gemüseschneider für beste Schnittergebnisse**
- Effizientes Verarbeiten aller Gemüsearten in großer Schnittformvielfalt
- **Kompaktes Gehäuse aus Aluminium / Edelstahl**
- **Asynchroner, geräuscharmer Industriemotor**
- Einfache, rasche Reinigung
- Schnelles Befüllen und Entladen
- **Schneidscheiben 100% spülmaschinensicher**
- **Großzügige senkrechte Einfüllöffnung** ermöglicht auch das Schneiden von sperrigem Gemüse wie Kohl oder Knollensellerie
- Höchstpräzise Schnittqualität dank zusätzlichem Trichter für längliche oder empfindliche Gemüsesorten
- **Exactitube-Stopfer** (Ø 39 mm) punktet bei der Verarbeitung von Obst und Gemüse kleiner Größen (zB. Weintrauben, Erdbeeren, Bananen, Pfefferoni, Frühlingszwiebel, Spargel)



NEU

STATT € 1.875,-

1.495,-

CL 50 ULTRA
(Lieferumfang enthält 2 Scheiben)
Große Scheiben- und Zubehör-
auswahl auf Anfrage

Modell	Artikelnummer	Anschlusswert	Geschwindigkeit	Maße: B x T x H (mm)	Listenpreis €	Aktionspreis €
CL 50 Ultra 1V	128907	550 W / 400 V*	375 U/Min.	380 x 305 x 595	1.875,-	1.495,-

*alternativ in Variante Lichtstrom 230 V erhältlich

BLIXER 4 VV



NEU

STATT € 2.565,-

2.052,-

BLIXER VV

- **Hochwertiger Profi-Kutter**
- Leistungsfähiger, geräuscharmer Asynchronmotor für, zuverlässig & langlebig
- **Schüssel aus gebürstetem Edelstahl**
- "Soft Touch"- Handgriff für guten Arbeitskomfort und leichte Handhabung
- **Abnehmbarer Deckel mit Einfüllöffnung und Dichtungsring**
- Abnehmbares gekerbtes Messer mit Edelstahlklingen
- **Blixer-Paddel ermöglicht besonders gute Homogenisierung.** Leicht abzunehmen und zu reinigen für einwandfreie Hygiene
- Zeitschalter mit Countdown - sowie Stoppuhr-Funktion
- **Variable Drehzahlregelung 300 - 3500 U/ min**

Modell	Art.-Nr.	Anschlusswert	Geschwindigkeit	Inhalt	Listenpreis €	Aktionspreis €
BLIXER 4 VV	133333	1.100 W / 230 V	300 - 3.500 U / Min	4,5 Liter	2.565,-	2.052,-
BLIXER 5 VV	145163	1.500 W / 230 V	300 - 3.500 U / Min	5,9 Liter	3.460,-	2.836,-
BLIXER 7 VV	145447	1.500 W / 230 V	300 - 3.500 U / Min	7,5 Liter	3.890,-	3.312,-

VORBEREITUNG

COOKING-KUTTER ROBOT COOK

- **Innovativer Kutter/Emulgator/Mixer in einem Gerät - ideal für qualitativ hochwertige traditionelle Gastronomie**
- **Funktionen: Emulgieren, Zermahlen, Pürieren, Hacken, Vermischen, Kneten, Warmhalten.**
- **Schüssel aus rostfreiem Edelstahl CNS 1.4301 mit großem Fassungsvermögen (3,7 Liter)**
- Präzisionsmesser mit Mikroverzahnung
- Thermost. Temperaturregulierung bis 140° C
- Einfache Bedienung mit stufenloser Drehzahlregelung von 100 bis 3.500 U/Min
- Genau abgestimmte und schnelle Verarbeitung im Turbo-Betrieb (Drehzahl von bis zu 4.500 U/Min)
- **R-Mix-Funktion:** Vermischen empfindlicher Zutaten ohne Schneiden durch umgekehrte Drehrichtung des Messers
- Programmierfunktion von 9 Rezepten



ROBOT COOK

STATT € 3.165,-

2.530,-



Modell	Artikelnummer	Anschlusswert	Geschwindigkeit	Inhalt	Listenpreis €	Aktionspreis €
Robot Cook	132751	1,8 kW / 400 V	100 bis 3500 U/Min.	3,7 Liter	3.165,-	2.530,-



ROBOT COUPE MP450 ULTRA

NEU

STATT € 750,-

599,-

STABMIXER

- **Stab, Mischkopf und Messer aus Edelstahl, zur einfachen Reinigung abnehmbar**
- Hochleistungsmotor ermöglicht das Verarbeiten großer Mengen aller Art und garantiert einwandfreie Endproduktqualität
- Patentiertes System zur erleichterten Reinigung und Wartung: Stab und Messer sind vollständig zerlegbar, HACCP-konform
- Veredeltes Edelstahlmesser gewährleistet höchste Hygiene und Verarbeitungsleistung
- Ergonomisch gestalteter Haken am Motorblock dient als Aufsatz- und Drehpunkt am Topfrand und erleichtert das Arbeiten
- Stromkabel-Aufroll-System garantiert die saubere, geordnete Lagerung des Geräts während der Arbeitspausen
- **Patentiertes Easy-Plug-System** für ein leichtes Auswechseln des Stromkabels
- Drehzahl: 9500 U. / Min.



Modell	Art.-Nr.	Anschlusswert	Leistung	Mixstablänge	U/min	Masse (LXØ)	Listenpreis €	Aktionspreis €
MP 450 Ultra	120933	500 W / 230 V	100 l	450 mm	9500	825 x 125 mm	750,-	599,-
MP 550 Ultra	120299	750 W / 230 V	200 L	550 mm	9000	925 x 125 mm	1.076,-	860,-
MP 600 Ultra	119559	850 W / 230 V	300 L	600 mm	9500	980 x 125 mm	1.249,-	999,-
MP 800 Turbo	120078	1000 W / 230 V	400 L	800 mm	9500	1130 x 125 mm	1.495,-	1.195,-

18 VORBEREITUNG

PLANETEN-RÜHRMASCHINEN

- Planetenrühr- und Schlagwerk aus massivem Aluminium-Druckguss
- Schneebesen, Bischof und Knethaken
- Kessel aus Edelstahl
- Kesselschutz aus bruchsicherem Kunststoff bzw. Edelstahl
- 3-Gang Getriebeantrieb
- Zeitschaltuhr
- Gehäusefarbe anthrazit

Zusätzlich bei VBM 20A:

- Ansteckkupplung
- stufenlose Geschwindigkeitsregulierung von 0 - 500 U/min

STATT € 1.495,-

1.054,-



VBM 7

Symbolfoto

VBM 20A



STATT € 3.635,-

2.790,-

Modell	Artikelnummer	Anschlusswert	Fassung	Maße: B x T x H (mm)	Listenpreis €	Aktionspreis €
VBM 7	139110	250 W / 230 V	7 Liter	300 x 460 x 520	1.495,-	1.054,-
BM 12	115667	373 W / 230 V	12 Liter	350 x 499 x 630	2.890,-	1.995,-
VBM 20A	127557	560 W / 400 V	23 Liter	550 x 605 x 1043	3.635,-	2.790,-

TEIGKNETMASCHINEN

- Gehäuse aus Stahl lackiert
- Kugelgelagerter Kettenantrieb
- Behälter, Spirale, Zentralachse und Schutzgitter aus rostfreiem Edelstahl
- 20 min Zeitschaltuhr
- Fahrbar
- Modelle IF: mit fixem Kessel
- Modelle IR: mit klappbarem Oberteil und abnehmbarem Kessel



IF

AB €

1.285,-



IR

Modell	Artikelnummer	Anschlusswert	Fassung	Maße: B x T x H (mm)	Listenpreis €	Aktionspreis €
IF 22	125838	735 W / 400 V	18 Kg	400 x 690 x 630	1.785,-	1.285,-
IF 33	125839	1470 W / 400 V	25 Kg	440 x 830 x 720	2.100,-	1.595,-
IR 22	125842	735 W / 400 V	18 Kg	420 x 720 x 640	2.365,-	1.640,-
IR 33	125843	1470 W / 400 V	25 Kg	460 x 840 x 730	2.710,-	1.980,-

VORBEREITUNG

VAKUUMGERÄT ECOVAC

- **Robuste und hygienische Konstruktion, komplett aus Edelstahl CNS 1.4301**
- **Tiefgezogene Kammer**
- Elektr. **Programmsteuerung**, einfache Bedienung mit 10 Arbeitsprogrammen
- **Doppelte Schweißnaht** gewährleistet hohe Haltbarkeit der Verpackung
- Schweißleiste mit Hubkolben ermöglicht einfache Reinigung
- Gewölbter Deckel aus Acrylglas
- Softair: sanfte Rückbelüftung für optimalen Schutz des Produktes
- Inkl. Einlegeplatten
- Pumpenleistung: 6 m³ / 8 m³ / 12 m³ / 20 m³

ECOVAC 270

STATT € 2.460,-
1.950,-



Modell	Art.Nr.	Anschlusswert	Schweißleiste (mm)	Maße Kammer (mm)	Maße: B x T x H (mm)	Listenpreis €	Aktionspreis €
Ecovac 270	138993	250 W / 230 V	270	280 x 330 x 155	355 x 445 x 420	2.460,-	1.950,-
Ecovac 310	138994	250 W / 230 V	310	320 x 350 x 175	395 x 445 x 450	2.685,-	2.120,-
Ecovac 350	138995	450 W / 230 V	350	360 x 405 x 175	435 x 520 x 450	3.150,-	2.485,-
Ecovac 410	138997	750 W / 230 V	410	435 x 455 x 175	510 x 570 x 525	3.660,-	2.875,-

KOMPAKTWAAGE EICHFÄHIG

- **Eichfähige Mehrbereichswaage**
 - Gehäuse aus stabilem ABS-Kunststoff
 - **Plattform aus rostfreiem Edelstahl**
 - Beidseitige LCD-Anzeige
 - **Checkweighing:** innovatives Wägen mit Toleranzbereich
 - Wahlweise Netz- oder Akkubetrieb
- **Eichfähige Mehrbereichswaage**
 - Gehäuse aus rostfreiem Edelstahl
 - **Plattform aus rostfreiem Edelstahl**
 - Leichte, einfache Reinigung HACCP-konform
 - **Staub- und Spritzwasserschutz IP65**
 - Beidseitige LCD-Anzeige
 - Wahlweise Netz- oder Akkubetrieb
- **Eichfähige Preisrechenwaage**
 - Gehäuse aus stabilem ABS-Kunststoff
 - **Plattform aus rostfreiem Edelstahl**
 - Beidseitige LCD-Anzeige
 - Wahlweise Netz- oder Akkubetrieb



BS 100 STATT € 265,-

225,-

*zzgl. Eichung: € 59,-



BSS 200 STATT € 310,-

263,-

*zzgl. Eichung: € 59,-

KOMPLETT
aus
CNS
1.4301



PCS 300 STATT € 300,-

255,-

*zzgl. Eichung: € 59,-

Modell	Artikelnummern	Wägebereich (kg)	Zifferschnitt(g)	Plattform (mm)	Listenpreis €	Aktionspreis €
BS 100	133021 / 133022 / 133023	3/6 6/15 15/30	1/2 2/5 5/10	260 x 200	265,-	225,-*
BSS 200	133024 / 133025 / 133026	3/6 6/15 15/25	1/2 2/5 5/10	230 x 190	310,-	263,-*
PCS 300	133791 / 133792 / 133793	3/6 6/15 15/30	1/2 2/5 5/10	295 x 225	300,-	255,-*

20 KÜHLUNG

KÜHL- UND TIEFKÜHLSCHRANK KS/TKS

- **Steckerfertiger Kühl- bzw. Tiefkühlschrank** GN 2/1 mit Umluftkühlung
- Gehäuse (Sichtseiten) und Innenraum **aus rostfreiem Edelstahl CNS 1.4301**
- Tiefgezogener Innenbehälter, abgerundete Ecken zur leichten Reinigung
- **85 mm Energiespar-PUR-Hartschaumisolierung**
- Selbstschließende Türen mit ergonomischer Griffmulde, 180° öffnend und sperrbar
- Elektronische Steuerung und digitale Temperaturanzeige
- Automatische Abtauung und Tauwasserverdunstung auf energiesparender Heißgasbasis
- FKW- und FCKW-frei
- Verdampferfreier Innenraum
- Wartungsfreundlicher Kondensator
- Energieeffizientes Monoblock-Kältesystem, hocheffizienter Lüfter und großflächiger Verdampfer
- 4 justierbare Stellfüße aus Edelstahl CNS 1.4301
- **Klimaklasse: 5 (+40° C UT / 40% LF)**

Kältemittel R290

Hygienisch

- Hygiene-Innenraum mit geprägten Sicken (7035)
- Einschubschienen (Standardausführung)

Benutzerfreundlich

- Hochwertige elektronische Steuerung mit digitaler Temperaturanzeige

Energieeffizient

- Bis zu 70 % Kosten sparen bei Umstieg von Klasse G auf A
- Umweltschonend

Tiefkühlschrank in Klasse E	TKS 7035 in Klasse B	Energie Verbrauch	Ersparnis € / Jahr
3.016 kWh / Jahr	1.289 kWh / Jahr	- 57 %	345,-



STATT € 3.285,-

2.550,-



STATT € 2.300,-

1.745,-



STATT € 3.355,-

2.635,-

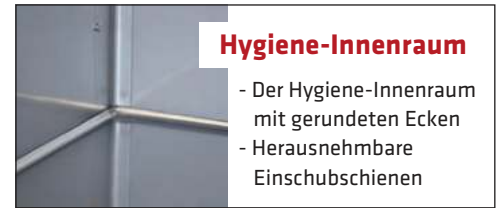
Modell	Art.Nr.	Anschlusswert	Maße: B x T x H (mm)	Temperatur	Energieverbrauch	Nettoinhalt	EEC	Geprägte Sicken	Aktionspreis €
KS 7015	139407	250 W / 230 V	770 x 820 x 2025	-2°C bis +8°C	679 kWh / Jahr	472 L	C		1.745,-
KS 7035	136590	180 W / 230 V	720 x 820 x 2025	-2°C bis +8°C	329 kWh / Jahr	465 L	A	✓	2.550,-
KS 1415	142451	300 W / 230 V	1440 x 800 x 1995	-2°C bis +8°C	1354 kWh / Jahr	1096 L	C		2.635,-
TKS 7015	139408	500 W / 230 V	770 x 820 x 2025	-20°C bis -10°C	2219 kWh / Jahr	472 L	D		2.045,-
TKS 7035	136593	870 W / 230 V	720 x 820 x 2025	-20°C bis -10°C	1289 kWh / Jahr	458 L	B	✓	2.950,-
TKS 1415	142451	670 W / 230 V	1440 x 800 x 1995	-20°C bis -10°C	4475 kWh / Jahr	1096 L	D		3.295,-

KÜHLUNG

KÜHLTISCH

- **Steckerfertiger Gewerbekühltisch**
- Gehäuse und Innenraum komplett aus rostfreiem **Edelstahl CNS 1.4301**
- Umluftkühlung, steckerfertig
- **Korpushöhe 670 mm**
- Inklusive Oberplatte (optional ohne Oberplatte, Minderpreis 8 %)
- Boden mit gerundeten Ecken für einfache Reinigung u. optimale Hygiene
- Selbstschließende Türen mit Griffmulde
- Türanschlag rechts (wechselbar)
- Magnetdichtungsrahmen, ohne Werkzeug leicht wechselbar
- Rilsanierte Roste GN 1/1
- FKW- und FCKW-frei
- Digitale Steuerung mit Temperaturanzeige
- Korrosionssgeschützer, beschichteter Lamellen-Verdampfer
- Kühlsystem auf Schienen, zur einfachen Wartung herausziehbar
- Autom. Heißgasabtauung
- Autom. Tauwasserverdunstung
- **Energiesparende 60 mm PUR-Hartschaum-Isolierung**
- Justierbare Füße (Edelstahl CNS 1.4301)
- Temperaturbereich -2 / +8° C
- **Teleskopschubladen mit GN 1/1**
- **Klimaklasse: 5 (+40° C UT / 40 % LF)**

Kältemittel R290



Hygiene-Innenraum

- Der Hygiene-Innenraum mit gerundeten Ecken
- Herausnehmbare Einschubschienen



Benutzerfreundlich

- Hochwertige elektronische Steuerung mit digitaler Temperaturanzeige



Energieeffizient

- Bis zu 50 % Kosten sparen beim Umstieg von Klasse C auf A
- Umweltschonend

Kühltisch in Klasse C	KTM 6721 in Klasse A	Energie Verbrauch	Ersparnis € / Jahr
1150 kWh/Jahr	576 kWh/Jahr	- 50 %	115,-



KTM 6721 04P



STATT € 4.540,-

3.075,-

KTM 6721 20 P



STATT € 3.700,-

2.235,-

Modell	Art.-Nr.	Anschlusswert	Maße: B x T x H (mm)	Energieverbrauch	Nettoinhalt	Türen / Laden	Listenpreis €	Aktionspreis €
KTM 6721 20 P	139887	360 W / 230 V	1355 x 700 x 850	576 kWh / Jahr	211 L	2 / 0	3.700,-	2.235,-
KTM 6721 12 P	139889	360 W / 230 V	1355 x 700 x 850	576 kWh / Jahr	211 L	1 / 2	4.120,-	2.599,-
KTM 6721 04 P	139891	360 W / 230 V	1355 x 700 x 850	576 kWh / Jahr	211 L	0 / 4	4.540,-	3.075,-
KTM 6731 30 P	139893	360 W / 230 V	1805 x 700 x 850	640 kWh / Jahr	329 L	3 / 0	4.350,-	2.689,-
KTM 6731 22 P	139895	360 W / 230 V	1805 x 700 x 850	640 kWh / Jahr	329 L	2 / 2	4.770,-	3.035,-
KTM 6731 14 P	139897	360 W / 230 V	1805 x 700 x 850	640 kWh / Jahr	329 L	1 / 4	5.190,-	3.495,-
KTM 6731 06 P	139899	360 W / 230 V	1805 x 700 x 850	640 kWh / Jahr	329 L	0 / 6	5.610,-	3.685,-

22 KÜHLUNG

SALADETTE / KÜHLTISCH

- Ausführung komplett aus CNS 1.4301
- Hygiene-Schneidbrett bedienungsseitig
- **Verdampfer** in Rückwand u. Seitenwände eingeschäumt
- Temperaturbereich +2° / +8° C
- Digitale Temperaturanzeige
- **Isolierung FKW- und FCKW frei**
- **Klimaklasse ST (+10° / +32° C)**
- **Kältemittel R 600 a**



STATT € 1.365,-
925,-

SAL 921 G

KTG921-4L



STATT € 2.140,-
1.820,-



STATT € 1.315,-
985,-

Modell	Art.Nr.	Anschlusswert	Kapazität	Maße: B x T x H (mm)	Nettokapazität	Listenpreis €	Aktionspreis €
SAL 921 G	131619	230 W / 230 V	2 GN 1/1	900 x 700 x 850	260 L	1.365,-	925,-
SAL 1031 G	131621	250 W / 230 V	3 GN 1/1	1045 x 700 x 850	270 L	1.595,-	1.255,-
KTG921	131625	250 W / 230 V	4 GN 1/1	900 x 700 x 850	201 L	1.315,-	985,-
KTG921-4L	131626	250 W / 230 V	4 GN 1/1	900 x 700 x 850	201 L	2.140,-	1.820,-

VRXG 1400



STATT € 940,-
669,-

KÜHLAUFSATZ

- Ausführung komplett aus CNS 1.4301
- Pizzatischaufsatz mit stiller Kühlung
- Digitale Temperaturanzeige
- Temperaturbereich +2° / +8° C
- Sicherheitsglas
- **Kältemittel R 600a**

Symbolfoto

Modell	Art.Nr.	Anschlusswert	Kapazität	Maße: B x T x H (mm)	Energieverbrauch	Listenpreis €	Aktionspreis €
VRXG 1400	131334	190 W / 230 V	4 x GN 1/3 + 1 x GN 1/2	1400 x 395 x 430	442 kWh / Jahr	940,-	669,-
VRXG 1600	131336	190 W / 230 V	7 x GN 1/3	1600 x 395 x 430	507 kWh / Jahr	975,-	679,-
VRXG 1800	131337	190 W / 230 V	8 x GN 1/3	1800 x 395 x 430	507 kWh / Jahr	1.020,-	685,-
VRXG 2000	131338	190 W / 230 V	9 x GN 1/3	2000 x 395 x 430	536 kWh / Jahr	1.080,-	735,-

KÜHLUNG

GETRÄNKEKÜHLSCHRANK

- **Gewerbe-Kühlschrank mit Glastür**
- Statische Kühlung mit Ventilator
- Ausführung Aussen Stahlblech weiß
- Fugenloser Innenraum aus ABS
- Abgerundete Kanten und Ecken für einfache Reinigung
- **60 mm Energiespar-Isolierung**
- Doppelt verglaste Tür versperbar
- Mit Aluminiumrahmen und Türgriff
- Leicht wechselbare Magnetdichtung
- LED Beleuchtung
- Digitale Steuerung u. Temperaturanzeige
- **Kältemittel R 600a**



STATT € 1.180,-

968,-

GKS 451



GKS 651 (GN 2/1)



STATT € 1.440,-

1.190,-



KS 451



STATT € 1.050,-

885,-

KS 651 (GN 2/1)



STATT € 1.190,-

1.094,-

LAGERKÜHLSCHRANK

- **Gewerbe-Kühl-/Tiefkühlschrank**
- Statische Kühlung
- Gehäuse Stahlblech weiß
- Fugenloser Innenraum aus ABS
- Abgerundete Kanten und Ecken für einfache Reinigung
- **60 mm Energiespar-Isolierung**
- Volltür versperbar
- Leicht wechselbare Magnetdichtung
- Großflächiger Rückwandverdampfer
- TKS: Verdampferroste mit Aluminiumrahmen
- Digitale Steuerung und Temperaturanzeige
- Autom. Abtaung u. Tauwasser verdunstung
- Verstellbare Füße, hinten 2 Rollen
- Klimaklasse 4
- **Kältemittel Kühlschrank R600a**
- **Kältemittel Tiefkühlschrank R290**

Modell	Art.Nr.	Anschlusswert	Maße: BxTxH (mm)	Temperatur	Energieverbrauch	Nettoinhalt	EEC	Listenpreis €	Aktionspreis €
GKS 451	145476	186 W / 230 V	626 x 740 x 1865	-1° / +6° C	865 kWh / Jahr	395 L	B	1.180,-	968,-
GKS 651 (GN 2/1)	145478	193 W / 230 V	780 x 740 x 1865	-1° / +6° C	952 kWh / Jahr	511 L	B	1.440,-	1.190,-
KS 451	145813	186 W / 230 V	626 x 740 x 1865	-1° / +6° C	865 kWh / Jahr	395 L	D	1.050,-	885,-
KS 651 (GN 2/1)	145815	193 W / 230 V	780 x 740 x 1865	-1° / +6° C	952 kWh / Jahr	511 L	D	1.365,-	1.100,-
TKS 451	145817	143 W / 230 V	626 x 740 x 1865	-15° / -22° C	1054 kWh / Jahr	395 L		1.190,-	1.095,-
TKS 651 (GN 2/1)	145818	145 W / 230 V	780 x 740 x 1865	-15° / -22° C	1069 kWh / Jahr	511 L		1.520,-	1.290,-

24 KÜHLUNG

KÜHLZELLE, KÜHLAGGREGAT UND REGALSYSTEM

- Wandverkleidung lackiertes Blech, Farbe weiß
- 80 mm PUR-Hartschaum Isolierung, FCKW-frei
- Dichtigkeit 43 Kg/m³
- Nut-Feder-System mit Excenter-Spannschlössern
- Bodenelemente aus Edelstahl, Antirutsch-Fußboden
- Tür mit Schloss und Sicherheits-Verschlussystem
- Türscharnier mit Neigungssystem
- **Kühlzellenregal mit 4 Fachböden höhenverstellbar**
- Höhe: 1670 mm, Tiefe: 370 mm
- Regalstruktur aus eloxiertem Aluminium
- Regalböden aus Polyethylen, entnehmbar
- **Hocheffizientes Energiespar-Kälteaggregat**
- Feuchtraumleuchte, Lichtschalter mit Kontrollleuchte
- Elektronischer Steuerung Thermometer - 2° / +8°C
- Automatische Tauwasserverdunstung und Heißgasabtauung
- Klimaklasse 5 (+40 °C UT und 40% RF)
- Kältemittel R 452 a



AB €
2.250,-

Standard Aggregat	05 Energiespar Aggregat	Energie Verbrauch	Ersparnis € / Jahr
8,6 kWh / 24 h	4,9 kWh / 24 h	- 40 %	270,-



Berechnungs Beispiel: HEG 20010F0 für einen Betrieb mit Energiekosten 0,20 € pro kWh)

Kühlzelle	Art.Nr.	Maße: B x T x H (mm)	Aktionspreis €	Aggregat	Artikelnummer	Aktionspreis €	Regal system	Artikelnummer	Aktionspreis €
KR-1414	129987	1400 x 1400 x 2110	2.250,-	05-14	146493	1.879,-	KIT 1001	130181	346,-
KR-1417	129990	1400 x 1700 x 2110	2.550,-	05-14	146493	1.879,-	KIT 1002	129992	589,-
KR-1420	130148	1400 x 2000 x 2110	2.768,-	05-24	146495	2.125,-	KIT 1003	130182	640,-
KR-1717	129993	1700 x 1700 x 2110	2.775,-	05-26	146496	2.135,-	KIT 1050	129995	909,-
KR-1720	129996	1700 x 2000 x 2110	2.999,-	05-26	146496	2.135,-	KIT 1051	129998	1.099,-
KR-1723	129999	1700 x 2300 x 2110	3.385,-	05-26	146496	2.135,-	KIT 1052	130003	1.184,-
KR-2020	130159	2000 x 2000 x 2110	3.292,-	05-26	146496	2.135,-	KIT 1056	130191	1.082,-
KR-2023	130160	2000 x 2300 x 2110	3.755,-	05-36	146497	2.400,-	KIT 1057	130192	1.264,-

KÜHLZELLE / TIEFKÜHLZELLE

- **Professionelle Kühl- bzw. Tiefkühlagerung auf nur 1,23 m² Stellfläche**
- Steckerfertig inkl. Aggregat
- 80 mm starke Isolierung
- Segmentbauweise (zerlegt bei Lieferung)
- 3 Tragroste 850 x 865 mm in Serie, bis zu 5 Stk im Abstand von 207 mm möglich
- Digitale Steuerung
- Autom. Abtauung u. Tauwasserverdunstung
- Kältemittel R 452 a



STATT € 4.045,-
3.229,-

Modell	Artikelnummer	Anschlusswert	Temperatur	Maße: B x T x H (mm)	Volumen	Listenpreis €	Aktionspreis €
KZ 2000	130821	850 W / 230 V	-2° / +8° C bei 30° C UT	1100 x 1240 x 2280	1,88 m ³	4.045,-	3.229,-
TKZ 2000	130822	940 W / 230 V	-18° / -23° C bei 30° C UT	1100 x 1240 x 2280	1,88 m ³	4.745,-	3.785,-

KÜHLUNG

STATT € 4.900,-

3.685,-

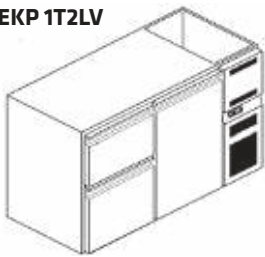


EKP 1T2LV

GETRÄNKEKÜHLPULT

- Ausführung komplett aus CNS 1.4301
- Hochdruckgeschäumter Korpus mit 50 mm PUR Isolierung (CFC + HFC frei)
- Automatische Tauwasserabtauung
- Elektronische Steuerung mit digit. Temperaturanzeige
- Flaschenkühlwanne 495 x 280 mm für 8 Flaschen
- Umluft-Abtauung
- Temperaturbereich +2° / +10° C
- Schubladen mit Voll-Auszügen (Tragkraft: 60 kg)
- Installationsfach serienmäßig rechts
- Nutzhöhe Unten: 375 mm / Oben: 270 mm
- Korpushöhe: 850 mm (815 mm auf Anfrage)
- Modelle FK mit Flaschensumpf
- Klimaklasse T +18° / +43° C
- Kältemittel R 134 a

EKP 1T2LV



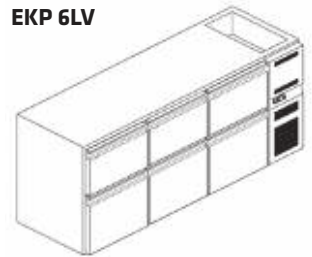
EKP 4LV



EKP 1T4LV



EKP 6LV



Energiespar-Isolierung: 50 mm
FKW- und FCKW-freie Isolierung

Kältesystem
Energieeffizientes Kältesystem mit eingeschäumtem Rückwandverdampfer

Elektronische Steuerung
Elektronische Steuerung mit Digitaldisplay

Hygieneausführung
Gerundete Wand- und Bodenecken erleichtern Reinigung

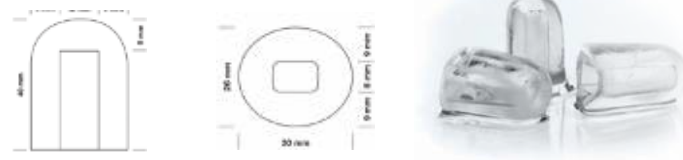
Modell	Art.Nr.	Türen/Laden	Anschlusswert	Maße: B x T x H (mm)	Listenpreis €	Aktionspreis €
EKP 1T2LV	135814	1 / 2	280 W / 230 V	1510 x 690 x 850	4.900,-	3.685,-
EKP 1T2LV FK	135813	1 / 2	280 W / 230 V	1510 x 690 x 850	5.600,-	4.155,-
EKP 4LV	135816	0 / 4	280 W / 230 V	1510 x 690 x 850	5.500,-	4.145,-
EKP 4LV FK	135815	0 / 4	280 W / 230 V	1510 x 690 x 850	6.200,-	4.610,-
EKP 1T4LV	135820	1 / 4	323 W / 230 V	2090 x 690 x 850	6.500,-	5.200,-
EKP 1T4L FK	135819	1 / 4	323 W / 230 V	2090 x 690 x 850	7.200,-	5.670,-
EKP 6LV	135822	0 / 6	323 W / 230 V	2090 x 690 x 850	7.150,-	5.535,-
EKP 6LV FK	135821	0 / 6	323 W / 230 V	2090 x 690 x 850	7.850,-	5.995,-

26 KÜHLUNG

EISWÜRFELERZEUGER K

- Profi Eiswürfelerzeuger zur Herstellung von **Hohlwürfeln**
- Gehäuse aus rostfreiem **Edelstahl 1.4301**
- Eisherstellung durch **Paddelsystem**
- Komplett tiefgezogener Vorratsbehälter aus Kunststoff mit antibakterieller Agion-Beschichtung, inkl. Halterung für Eisschaufel
- Perfekter Betrieb auch bei hartem, kalkhaltigem Wasser
- Touch Control zur elektronischen Steuerung mit Eiswürfel-Vorratsanzeige sowie Fehler-Anzeige
- **Praktische App** zur Steuerung d. Kernfunktionen
- **Belüftung in der Frontblende** (Filter ohne Werkzeug demontierbar)
- Überschwemmungsschutzvorrichtung
- Kältemittel: R 290 / Wasseranschluss: 3/4"
- Erhältlich in luftgekühlter (A) oder wassergekühlter Version (W)

Produziert Hohlwürfel

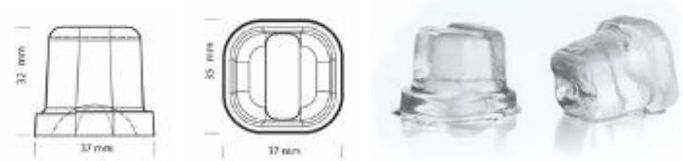


Modell	Artikelnummer	Anschlusswert	Tagesleistung	Vorratsbehälter	Maße: B x T x H (mm)	Listenpreis €	Aktionspreis €
K23	146342	190 W / 230 V	23 kg	7 kg	340 x 545 x 690	1.480,-	1.110,-
K25	146344	190 W / 230 V	25 kg	10 kg	400 x 545 x 690	1.590,-	1.190,-
K30	146344	190 W / 230 V	28 kg	10 kg	400 x 545 x 690	1780,-	1.335,-

EISWÜRFELERZEUGER C

- Profi Eiswürfelerzeuger zur Herstellung von **Vollwürfeln**
- Gehäuse aus rostfreiem **Edelstahl 1.4301**
- Eisherstellung durch **Sprühsystem**
- Komplett tiefgezogener Vorratsbehälter, sowie Sprühdüsen, Verdampferabdeckung und Pumpenschlauch aus Polyethylen
- **Praktische App** zur Steuerung der Kernfunktionen
- Überschwemmungsschutzvorrichtung
- Vollautom. Produktionssteuerung
- **Belüftung in der Frontblende**
- Alle schmutzanfälligen Komponenten sind frontseitig ausbau- bzw. wartbar
- Kältemittel: R 290 / Wasseranschluss: 3/4"
- Erhältlich in luftgekühlter (A) oder wassergekühlter Version (W)

Produziert Vollwürfel



Modell	Art.-Nr.	Anschlusswert	Tagesleistung	Vorratsbehälter	Maße: B x T x H (mm)	Listenpreis €	Aktionspreis €
C28A	147575	300 W / 230 V	28 kg	6,5 kg	340 x 480 x 600	1.390,-	999,-
C28+	147577	310 W / 230 V	28 kg	7 kg	400 x 480 x 600	1.410,-	1.060,-
C38A	147579	370 W / 230 V	38 kg	11,5 kg	400 x 540 x 690	1.590,-	1.195,-



K23



* im Vergleich zu Produkten mit Sprühsystem



STATT € 1.480,-

1.110,-



C28A



STATT € 1.390,-

999,-

KÜHLUNG

SCHNELLKÜHLER / SCHOCKFROSTER MODI

ALLGEMEINE AUSFÜHRUNG

- Gehäuse und Innenraum aus rostfreiem Edelstahl CNS 1.4301
- Steckerfertiges Multifunktionsgerät zum Schnellkühlen und Schockfrostern
- Tiefgezogener Innenbehälter, abgerundete Ecken zur leichten Reinigung
- **65 mm Energiesparisolierung** **FKW- und FCKW-frei**
- Problemloser Wechsel von GN auf EN, wobei stets ein korrekter Luftfluss im Innenraum gewährleistet wird
- **Kältemittel R 452 a**
- **Klimaklasse 5**

STEUERUNG

- Einfache, intuitive Bedienung mittels 4,3-Zoll Touchscreen
- **Schockkühlen: +90 / +3° C (90 Min.)**
- **Schockgefrieren: +90 / -18° C (240 Min.)**
- Rezeptdatenbank
- Kerntemperaturfühler
- USB-Schnittstelle



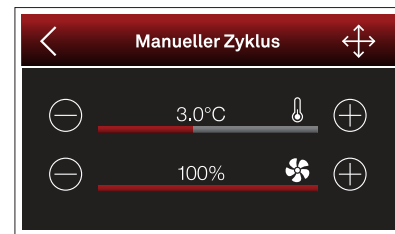
SCHOCKKÜHLUNG



PROGRAMMSTEUERUNG



MANUELLER ZYKLUS



W5UP



STATT € 5.124,-

3.895,-

W7UP



STATT € 7.269,-

5.495,-

W10UP



STATT € 10.262,-

7.395,-

Modell	Art.-Nr.	Anschlusswert	Kühlleistung +90°C/+3°C 90 min	Gefrierleistung +90°C/-18°C 240 min	Kapazität	Maße: B x T x H (mm)	Listenpreis €	Aktionspreis €
W5UP	142430	1030 W / 230 V	20 kg	14 kg	5 x GN 1/1	710 x 710 x 853	5.124,-	3.895,-
W7UP	142444	1350 W / 230 V	34 kg	24 kg	7 x GN 1/1	780 x 800 x 1093	7.269,-	5.495,-
W10UP	142446	4120 W / 400 V	50 kg	40 kg	10 x GN 1/1	780 x 800 x 1563	10.262,-	7.395,-

DUNSTABZUGSHAUBE WH

- **Komplett aus CNS 1.4301**
- Punktverschweißst
- Flammenschutzfilter nach DIN18869 Bauart A, kompl. CNS 14301
- Umlaufende Fettauffangrille
- Öl-Ablaufhahn
- Einbauleuchte IP65 mit Plexiglasabdeckung



WH

AB €

824,-

WANDHAUBEN WH / TIEFE 700

Modell	Art.-Nr.	Maße: B x T x H (mm)	Listenpreis €	Aktionspreis €
WH 7-10	119213	1000 x 700 x 450	1.030,-	824,-
WH 7-12	116549	1200 x 700 x 450	1.100,-	880,-
WH 7-14	116384	1400 x 700 x 450	1.180,-	944,-
WH 7-16	116232	1600 x 700 x 450	1.260,-	1.008,-
WH 7-18	116832	1800 x 700 x 450	1.400,-	1.120,-
WH 7-20	117645	2000 x 700 x 450	1.550,-	1.240,-

WANDHAUBEN WH / TIEFE 900

Modell	Art.-Nr.	Maße: B x T x H (mm)	Listenpreis €	Aktionspreis €
WH 9-12	115793	1200 x 900 x 450	1.160,-	928,-
WH 9-14	116477	1400 x 900 x 450	1.220,-	975,-
WH 9-16	119710	1600 x 900 x 450	1.295,-	1.035,-
WH 9-18	114325	1800 x 900 x 450	1.465,-	1.172,-
WH 9-20	117010	2000 x 900 x 450	1.518,-	1.192,-
WH 9-22	117575	2200 x 900 x 450	1.705,-	1.365,-
WH 9-24	118955	2400 x 900 x 450	2.070,-	1.544,-
WH 9-26	121147	2600 x 900 x 450	2.235,-	1.655,-
WH 9-28	116977	2800 x 900 x 450	2.370,-	1.755,-
WH 9-30	118266	3000 x 900 x 450	2.515,-	1.860,-

VERBAUTEN

ARBEITSSCHRANK AST PRO LINE

- **Komplett aus CNS 1.4301**
- Arbeitsplatte 40 mm mit 18 mm wasserabweisender Unterfütterung
- Schiebetüren doppelwandig mit versenkter Griffleiste
- Verstärkter Zwischenboden, höhenverstellbar
- Schubladenblock LS mit 3 Laden GN 1/1
- Höhenverstellbare Rundfüße 60 mm

ARBEITSSCHRANK AST EASY LINE

- Ausführung wie oben
- **Arbeitsplatte aus CNS 1.4301**
- Unterbau aus CS 1.4016

Modell	Maße: B x T x H (mm)	Art.Nr.	EASY Line €	Art.Nr.	PRO Line €
AST-710	1000 x 700 x 850	143572	610,-	124840	976,-
AST-712	1200 x 700 x 850	143574	649,-	120472	1.034,-
AST-714	1400 x 700 x 850	143576	693,-	117571	1.111,-
AST-716	1600 x 700 x 850	143578	737,-	119864	1.177,-
AST-718	1800 x 700 x 850	143580	803,-	123516	1.281,-
AST-720	2000 x 700 x 850	143582	858,-	118787	1.367,-

Modell	Maße: B x T x H (mm)	Art.Nr.	EASY Line €	Art.Nr.	PRO Line €
AST-LS714	1400 x 700 x 870	143620	929,-	132155	1.468,-
AST-LS716	1600 x 700 x 870	143622	1.023,-	119292	1.611,-
AST-LS718	1800 x 700 x 870	143624	1.089,-	121001	1.721,-
AST-LS720	2000 x 700 x 870	143626	1.181,-	118788	1.861,-

AB €
610,-



AST

AB €
929,-



AST LS

AB €
293,-



AT

ARBEITSTISCH AT PRO LINE

- **Komplett aus CNS 1.4301**
- Arbeitsplatte 40 mm mit 18 mm wasserabweisender Unterfütterung
- verschweißte Ausführung

ARBEITSTISCH AT EASY LINE

- Ausführung wie oben
- Unterbau aus CS 1.4016
- verschraubte Ausführung

Modell	Maße: B x T x H (mm)	Art.Nr.	EASY Line €	Art.Nr.	PRO Line €
AT-710	1000 x 700 x 870	143456	326,-	118582	455,-
AT-712	1200 x 700 x 870	143458	360,-	118412	499,-
AT-714	1400 x 700 x 870	143460	395,-	118584	549,-
AT-716	1600 x 700 x 870	143462	422,-	118586	589,-
AT-718	1800 x 700 x 870	143464	455,-	118588	635,-
AT-720	2000 x 700 x 870	143466	489,-	117491	671,-

30 VERBAUTEN

SPÜLTISCH PRO LINE

- **Komplett aus CNS 1.4301**
- Arbeitsplatte 40 mm mit Vertiefung
- Aufkantung 100 x 20 mm
- Tiefgezogenes Becken mit Gefälle zur Auslaufprägung
- Überlaufrohr und Ablauf
- Ablageboden verstärkt
- Höhenverstellbare FüÙe 40x40 mm

Modell	Art.-Nr.	MaÙe: B x T x H (mm)	1 Becken (mm)	Listenpreis €	Aktionspreis €
SPT1B-706	118968	600 x 700 x 850	500 x 500 x 300	850,-	699,-
SPT1BAR-712	115538	1200 x 700 x 850	500 x 500 x 300	1.011,-	849,-

Modell	Art.-Nr.	MaÙe: B x T x H (mm)	2 Becken (mm)	Listenpreis €	Aktionspreis €
SPT2BAL-714	120482	1400 x 700 x 850	400 x 500 x 250	1.347,-	1.115,-
SPT2BAL-716	120421	1600 x 700 x 850	400 x 500 x 250	1.424,-	1.180,-
SPT2BAL-718	120422	1800 x 700 x 850	500 x 500 x 300	1.495,-	1.240,-
SPT2BAL-720	120326	2000 x 700 x 850	600 x 500 x 300	1.615,-	1.335,-



SPT1B-706

AB €
699,-

AB €
849,-



SPT1BAR-712

AB €
1.115,-



Symbolfoto

AB €
839,-



SPÜLCENTER PROLINE

- **Komplett aus CNS 1.4301**
- Mit Ablageboden
- Oberplattenüberstand mit Abtropffläche 600 mm für Unterbau-Geschirrspüler.

Modell	Art.-Nr.	MaÙe: B x T x H (mm)	Becken (mm)	Tropffläche	Listenpreis €	Aktionspreis €
SPC1BAR-712	120958	1200 x 700 x 850	400 x 500 x 300	rechts	1.094,-	839,-
SPC1BAL-712	120161	1200 x 700 x 850	400 x 500 x 300	links	1.094,-	839,-



AB €
215,-

HANDWASCHBECKEN

- **Komplett aus CNS 1.4301**
- Eckige Form, rundes Becken
- Zeitgesteuerte Kniebedienung
- Mit Wasserhahn und Aufkantung
- Modell S mit Seifenspender

Modell	Art.-Nr.	MaÙe: B x T x H (mm)	Becken (mm)	Listenpreis €	Aktionspreis €
HWB 4040	141869	400 x 400 x 251	Ø 340	295,-	215,-
HWB 4040S	141874	400 x 400 x 251	Ø 340	325,-	245,-

VERBAUTEN

WANDHÄNGESCHRANK WH PRO LINE

- Ausführung komplett aus CNS 1.4301
- Zwischenboden höhenverstellbar
- Doppelwandige Schiebetüren

WANDHÄNGESCHRANK WH EASY LINE

- Ausführung komplett aus CS 1.4016
- Zwischenboden höhenverstellbar
- Doppelwandige Schiebetüren

	Modell	Maße: B x T x H (mm)	Art.Nr.	EASY Line €	Art.Nr.	PRO Line €
OFFEN	WHO-10	1000 x 400 x 660	143662	295,-	118564	382,-
	WHO-12	1200 x 400 x 660	143664	310,-	118566	412,-
	WHO-14	1400 x 400 x 660	143666	330,-	124489	455,-
	WHO-16	1600 x 400 x 660	143668	357,-	118569	499,-
	WHO-18	1800 x 400 x 660	143670	392,-	118570	548,-
SCHIEBETÜR	WHS-10	1000 x 400 x 660	143674	382,-	115769	496,-
	WHS-12	1200 x 400 x 660	143676	390,-	115770	527,-
	WHS-14	1400 x 400 x 660	143678	422,-	115771	576,-
	WHS-16	1600 x 400 x 660	143680	475,-	115772	650,-
	WHS-18	1800 x 400 x 660	143682	526,-	115773	719,-

WHSO



AB €

295,-

WHSS



AB €

382,-

WANDBORD

- Ausführung komplett aus Edelstahl
- Winkelprofil verstärkt



AB €

131,-

WR

Modell	Art.Nr.	Maße: B x T x H (mm)	Listenpreis €	Aktionspreis €
WR1-312	118630	1200 x 300	156,-	131,-
WR1-314	118631	1400 x 300	166,-	139,-
WR1-316	118632	1600 x 300	174,-	146,-
WR1-318	118634	1800 x 300	183,-	154,-
WR1-230	118635	2000 x 300	233,-	196,-
WR2-312	118637	1200 x 300	323,-	271,-
WR2-314	118638	1400 x 300	344,-	289,-
WR2-316	118639	1600 x 300	368,-	309,-
WR2-318	118640	1800 x 300	392,-	330,-
WR2-320	118641	2000 x 300	418,-	351,-

Modell	Art.Nr.	Maße: B x T x H (mm)	Listenpreis €	Aktionspreis €
WB 3-08	115765	800 x 300	69,-	61,-
WB 3-10	114667	1000 x 300	81,-	71,-
WB 3-12	115767	1200 x 300	93,-	82,-
WB 3-14	115768	1400 x 300	105,-	92,-



AB €

61,-

WB

Modell	Art.Nr.	Inhalt	Listenpreis €	Aktionspreis €
AR 50	118642	50 L	215,-	154,-
ARP 50	118130	50 L	272,-	190,-
ARP 50 S	146241	50 L	290,-	260,-
ARP 90	120580	90 L	347,-	243,-
ARP 95 S	146243	95 L	370,-	312,-

AR50



AB €

154,-

ABFALLEIMER

- Ausführung komplett aus CNS 1.4301
- mit Tragegriffen, Deckel und Rollen
- Modell ARP mit Fußhebel
- Modell S mit Fußhebel und Softclose-Deckel

32 BAREQUIPMENT

PROFI KÜCHENMIXER

- **Leistungsstarker Gewerbemixer**
- Stufenlose elektr. Drehzahlregulierung mit Sanftanlauf
- Regelbereich von 0 - 15.000 U/min
- Pulsschalter für 18.000 U/min
- Behälter aus robustem Kunststoff
- Kapazität: 4 Liter

STATT € 1.295,-

995,-

SANTOS 37 4LP



ZITRUSPRESSE 10 C

- **Leichte Bedienung mit Hebel**
- 1 Presskegel für: Orangen, Zitronen, Grapefruit und Limonen
- Leichte Reinigung
- Herausnehmbares rostfreies Filtersieb
- Ausführung verchromt

SANTOS 10C

STATT € 895,-

675,-



AUTOMATISCHE ORANGENPRESSE

- **Ideale Lösung für SB-Gastronomie**
- Betrieb automatisch / manuell möglich
- Umfassende Auswahl an Zubehör
- Einfache, schnelle und hygienische Reinigung: Pressgruppe ohne Werkzeug in einem Stück entnehmbar und spülmaschineneeignet
- Trichterkapazität: 10 Kg
- Verarbeitung / Min: 22 Orangen

Zusatzfunktionen:

Früchtezähler, Säftezähler etc. über Display steuerbar

Optional:

- erhältlich in den Farben: Orange / Graphit / Schwarz
- erhältlich mit Podium

NEW VERSATILE PRO



STATT € 5.450,-

4.340,-

SANTOS 38

STATT € 510,-

379,-



ZITRUSPRESSE 10 C

- **Manuelle Bedienung**
- **Optimale Saftausbeute** (Zitronen, Orangen, exotische Früchte)
- **3 Presskegel** für Orangen, Zitronen, Grapefruit und Limonen
- Einfache Reinigung

Modell	Artikelnummer	Anschlusswert	Maße: B x T x H (mm)	Listenpreis €	Aktionspreis €
Santos 10 C	100603	230 W / 230 V	200 x 300 x 380	840,-	675,-
Santos 38	100600	130 W / 230 V	170 x 303 x 350	475,-	379,-
Santos 37 4 LP	126270 + 126408	1200 W / 230 V	303 x 220 x 566	1.260,-	995,-
New Versatile Pro	144416	300 W / 230 V	470 x 550 x 850	5.450,-	4.340,-

BAREQUIPMENT

KOMPAKTER ENTSAFTER

- **Motorblock, Schleuderkorb und Saftbehälter aus rostfreiem Edelstahl**
- Automatischer Tresterauswurf
- Einwandfreie Trennung von Saft & Trester
- Schleuderkorb abnehmbar
- inklusive Reinigungs- und Pflegeset
- **Stundenleistung: bis 100 l / h**



SAFTZENTRIFUGE

- **Motorblock, Schleuderkorb und Saftbehälter aus rostfreiem Edelstahl**
- Zentrifugalkorb mit Edelstahlsieb Ø 165 mm
- Reinigungssystem EZY CLEAN® II: alle mit Lebensmittel in Kontakt kommenden Teile ohne Werkzeug abnehmbar
- inklusive Reinigungs- und Pflegeset
- **Stundenleistung 140 l / h**

SANTOS 50 C



STATT € 1.875,-

1.399,-

SANTOS 68



STATT € 2.995,-

2.245,-

BAR-BLENDER

- **Leistungsstarker Barblender** für verschiedenes Obst und Eiswürfel
- Touchpad Bedienfeld, 6 programmierbare Tasten mit 30 Speicherplätzen für Rezepte
- mit LCD-Display
- Hohes Drehmoment (15.000 U/min)
- Kapazität: 1,4 Liter



SANTOS 66



STATT € 1.495,-

1.125,-

SANTOS 62



STATT € 1.995,-

1.495,-

Modell	Artikelnummer	Anschlusswert	Maße: B x T x H (mm)	Listenpreis €	Aktionspreis €
Santos 50 C	100599	500 W / 230 V	260 x 470 x 450	1.875,-	1.399,-
Santos 68	129906	1300 W / 230 V	330 x 562 x 606	2.995,-	2.245,-
Santos 66	144939	1000 W / 230 V	197 x 233 x 393	1.495,-	1.125,-
Santos 62	123016	1000 W / 230 V	200 x 247 x 440	1.995,-	1.495,-

34 SPÜLSYSTEME



ASM GLÄSER- U. GESCHIRRSPÜLER

- **Einwandige, verstärkte Konstruktion aus rostfreiem Edelstahl CNS 1.4301**
- **Doppelwandige Tür**
- Selbstreinigende Weitwinkel-Waschdüsen zur Vermeidung von Sprüschatten
- **Eingebautes Nachspülmittel-Dosiergerät**
- Thermostopp-Funktion
- **Tanksiebe aus Kunststoff**
- **Hotwash-System EHW**
- Neues Heizsystem für kürzere Spülzeiten und schnellere Trocknung des Spülgutes
- **Elektronische Steuerung** mit 2 Programmen (GLS) bzw. 3 Programmen (GSS)
- **Laugenfiltersystem EDS:** 2-stufiges Filtersystem reduziert den Wasser- u. Reinigerverbrauch um bis zu 30 %
- **Ausführung D** mit eingebautem Wasserenthärter



SERIENAUSSTATTUNG:

- 2 Gläserkörbe
390 x 390 mm
- 1 Besteckköcher
- Schläuche werkseitig montiert

STATT € 1.645,-

1.199,-

GLS 144



SERIENAUSSTATTUNG:

- 1 Gläserkorb +
1 Universalkorb
500 x 500 mm
- 1 Besteckköcher
- Schläuche werkseitig montiert

STATT € 2.592,-

1.885,-

GSS 164



Konstruktion ECC

- Komplett aus Edelstahl, mit tiefgezogenen Korbführungen (einfache Reinigung)



Waschsystem EWT

- Energieeffiziente geräuscharme Waschpumpe mit integr. Waschwasserverteiler

Modell	Art.-Nr.	Anschlusswert	Wasserverbrauch	Maße: B x T x H (mm)	Waschtank	Einschubhöhe	Listenpreis €	Aktionspreis €
GLS 144	135090	3,5 kW / 230 V	1,6 L	436 x 535 x 670	8 L	300 mm	1.645,-	1.199,-
GLS 144 D	135091	3,5 kW / 230 V	1,6 L	436 x 535 x 670	8 L	300 mm	1.908,-	1.367,-
GSS 164	135092	3,5 kW / 230 V	2,1 L	575 x 605 x 820	20 L	365 mm	2.592,-	1.885,-
GSS 164 D	135093	3,5 kW / 230 V	2,1 L	575 x 605 x 820	20 L	365 mm	2.833,-	2.049,-

SPÜLSYSTEME

ASM GLÄSER- U. GESCHIRRSPÜLER

- **Doppelwandige Konstruktion** aus rostfreiem Edelstahl CNS 1.4301
- **Einfaches, intuitives Bedienfeld** zur Steuerung von 6 Spülprogrammen: 90/150/240 sec. + Kristallgläser-Programme 60/120 sec. + Desinfektions-Spülprogramm
- **Vollausstattung** mit Reinigerdosierpumpe, Klarspüldosierpumpe sowie Ablaufpumpe
- Garantierte Hygiene durch Frischwassersystem
- **Tanksiebe sowie Spülarne komplett aus rostfreiem Edelstahl CNS 1.4301**
- Autom. Selbstreinigung, Rückfluss-Sicherung
- **Ausführung D** mit eingebautem Wasserenthärter



GLS 4200

30%
ENERGIE
SPAREN

- SERIENAUSSTATTUNG:**
- 1 Gläserkorb
400 x 400 mm (Kunststoff)
 - 1 Gläserkorb
400 x 400 mm (Draht)
 - 1 Besteckköcher (Kunststoff)

STATT € 3.285,-

2.230,-



GSS 5100

30%
ENERGIE
SPAREN

STATT € 4.280,-

2.910,-

- SERIENAUSSTATTUNG:**
- 1 Tellerkorb
500 x 500 mm (Kunststoff)
 - 1 Gläserkorb
500 x 500 mm (Kunststoff)
 - 1 Besteckeinsatz (Kunststoff)



3-stufiges Öko-Filtersystem

Reduziert den Reiniger- und Wasserverbrauch um bis zu 30 Prozent!



Vollausstattung

- Ablaufpumpe
- Frischwassersystem
- Reinigerdosiergerät
- Klarspülerdosiergerät



Doppelwandige Konstruktion

- Rostfrei (AISI304)
- Doppelwandig mit tiefgezogenem Waschtank



Elektronische Steuerung

- Mit einfachem, intuitivem Bedienfeld

Modell	Art.-Nr.	Anschlusswert	Wasserverbrauch	Maße: B x T x H (mm)	Waschtank	Einschubhöhe	Listenpreis €	Aktionspreis €
GLS 4200	140300	3,1 kW / 230 V	2,3 L	460 x 600 x 705	7 L	315 mm	3.285,-	2.230,-
GLS 4200 D	140852	3,1 kW / 230 V	2,3 L	460 x 600 x 705	7 L	315 mm	3.510,-	2.385,-
GSS 5100	134055	5,2 kW / 400 V	2,8 L	600 x 600 x 820	11 L	415 mm	4.280,-	2.910,-
GSS 5100 D	134056	5,2 kW / 400 V	2,8 L	600 x 600 x 820	11 L	415 mm	4.540,-	3.085,-

36 SPÜLSYSTEME



HGS 184

KORBMASSE:
500 x 500 mm

Symbolfoto

ZU- UND ABLAUFTISCHE
Modell: PA 70
Modell: PAL 120
NETTO € 1.415,-

STATT € 4.798,-

3.295,-

DURCHSCHUB-GESCHIRrspÜLER

- Einwandige, verstärkte Konstruktion aus rostfreiem Edelstahl CNS 1.4301
- Doppelwandige Haube
- Tiefgezogene Korbführung
- Selbstreinigende Weitwinkel-Waschdüsen
- Eingebautes Nachspülmittel-Dosiergerät
- Thermostopp-Funktion
- Tanksiebe aus Kunststoff
- Hotwash-System EHW
neues Heizsystem für kürzere Spülzeiten und schnellere Trocknung des Spülguts
- Elektronische Steuerung mit 3 Programmen
- Laugenfiltersystem EDS:
2-stufiges Filtersystem reduziert den Wasser- u. Reinigerverbrauch um bis zu 30 %
- Waschsystem EWT reduziert den Wasser u. Reinigerverbrauch um bis zu 30 %
- Korbmaße 500 x 500 mm
- Mod. Niagara 82 CD mit eingebauter Spülmittel-dosierung und drucklosem Boiler

Modell	Artikelnummer	Anschlusswert	Wasserverbrauch	Maße: B x T x H (mm)	Waschtank	Listenpreis €	Aktionspreis €
HGS 184	135094	9,1 kW / 400 V	2,9 L	706 x 800 x 1539	20 L	4.798,-	3.295,-
Niagara 82 CD	147737	9,1 kW / 400 V	2,9 L	706 x 800 x 1539	20 L	5.895,-	4.395,-

DURCHSCHUB-GESCHIRrspÜLER

- Ausführung komplett aus CNS 1.4301
- Elektronische Steuerung
- Frischwassersystem mit dreistufigem Öko-Filter für optimale Hygiene
- Doppelwandige Konstruktion und isolierte Haube
- Haubenstartautomatik
- Tiefgezogener Tank mit abgerundeten Ecken
- Spülmittel- und Klarspülmitteldosierung
- Ablaufpumpe
- Einfaches intuitives Bedienfeld zur Steuerung von 6 Spülprogrammen:
90/150/240 sec. + Kristallgläser-Programme
60/120 sec. + Desinfektions-Spülprogramm
- Waschpumpe mit Sanftanlauf
- Thermostopp
- Temperaturkontrolle
- Selbstreinigungsprogramm
- Selbstdiagnose-System

KORBMASSE HGS5100:
500 x 500 mm

KORBMASSE HGS6110:
500 x 600 mm



HGS 5100

30%
ENERGIE
SPAREN

Symbolfoto

ZU- UND ABLAUFTISCHE
Modell: PA 70
Modell: PAL 120
NETTO € 1.415,-

STATT € 6.910,-

4.835,-

Modell	Artikelnummer	Anschlusswert	Wasserverbrauch	Maße: B x T x H (mm)	Waschtank	Listenpreis €	Aktionspreis €
HGS 5100	134059	9,7 kW / 400 V	2,5 L	620x730x1590/2030	17 L	6.910,-	4.835,-
HGS 6110	134014	10,0 kW / 400 V	2,5 L	734 x 760 x 1590/2030	17 L	7.965,-	5.970,-

SPÜLSYSTEME



OCEAN 41 D

30%
ENERGIE
SPAREN

STATT € 2.147,-

1.595,-

OCEAN GLÄSER/GESCHIRRSPÜLER

- **Robuste, hygienische Konstruktion komplett aus Edelstahl CNS 1.4301**
- Wascharmee aus hochwertigem Kunststoff
- Thermostopsystem f. garantierte Nachspültemperatur
- Tank- und Boilerheizung
- **Doppelwandige, federunterstützte Tür**
- **EDD: Elektr. Dosierung von Reiniger u. Klarspüler** für ein hervorragendes Waschergebnis. Integrierte autom. Füllstandüberwachung der Reinigungsschemie
- **ECC: Hygieneoptimierte Konstruktion** durch die Verwendung von tiefgezogenen Materialien
- **EWT: Strömungsoptimierte Wasserführung** reduziert die Energiekosten der Waschpumpe bis zu 30 %
- **EHW: Intelligente Heizleistungsverteilung** verbessert die Temperaturstabilität in Tank u. Boiler, dadurch: beschleunigte Aufheizzeit, optimales Spülergebnis
- **ELI: Intelligente digitale Steuerung** mit einer Vielzahl an Spezialprogrammen für beste Spülergebnisse. Reduziert Servicekosten durch vereinfachte Bedienung und Diagnosesystem
- **EDS: Patent. Laugenfeinfiltersystem** ermöglicht hervorragendes Reinigungsergebnis und Reduktion des Wasser- u. Reinigungsmittelverbrauches um bis zu 30 %
- Modelle SD mit eingebautem Wasserenthärter



Konstruktion ECC

- Komplett aus Edelstahl, doppelwandig, mit tiefgezogener Korbführung (einfache Reinigung)



Waschsystem EWT

- Energieeffiziente geräuscharme Waschpumpe mit integriertem Waschwasserverteiler



Elektronische Steuerung ELI

- Patent. Ablaufsystem zur Reduktion des Verbrauchs um bis zu 30 %



Laugenfilter-system EDS

- Patent. Ablaufsystem zur Reduktion des Verbrauchs um bis zu 30 %



OCEAN 61 D

30%
ENERGIE
SPAREN

STATT € 3.050,-

2.275,-

Modell	Artikelnummer	Anschlusswert	Wasserverbrauch	Maße: B x T x H (mm)	Waschtank	Listenpreis €	Aktionspreis €
Ocean 41 D	135774	3,5 kW / 230 V	1,6 L	436 x 535 x 670	8 L	2.147,-	1.595,-
Ocean 41 SD	139021	3,5 kW / 230 V	1,6 L	436 x 535 x 670	8 L	2.406,-	1.775,-
Ocean 61 D	139025	6,8 kW / 400 V	1,9 L	575 x 605 x 820	20 L	3.050,-	2.275,-
Ocean 61 SD	139026	6,8 kW / 400 V	1,9 L	575 x 605 x 820	20 L	3.331,-	2.465,-

38 SPÜLSYSTEME

RIVER GLÄSER/GESCHIRRSPÜLER

- **Doppelwandige Konstruktion ECC aus rostfreiem Edelstahl CNS 1.4301** für reduzierte Geräuschemission (59db)
- **Doppelwandige, federunterstützte Tür EHS** mit Dichtung und ergonomischem Türgriff
- **Tiefgezogener Hygiene-Waschtank und Korbführung ECC**
- Selbstreinigende Weitwinkel-Waschdüsen zur Vermeidung von Sprüschatten
- **Eingebautes Nachspülmittel- und Spülmittel-Dosiergerät EDD**
- Thermostopp-Funktion
- **Tanksiebe aus Kunststoff**
- **Ablaufpumpe**
- **Hotwash-System EHW:**
Neues Heizsystem für kürzere Spülzeiten und schnellere Trocknung des Spülguts
- **Waschsystem EWT** reduziert den Wasser- u. Reinigerverbrauch um bis zu 30 %
- **Wasserenthärter TDE**
(Optional): Permanente Wasserenthärtung regeneriert parallel zum Waschprogramm ohne Programmzeit-Verlängerung.



RIVER 43 CDE

STATT € 3.616,-

2.665,-



RIVER 63 CDE



STATT € 4.704,-

3.395,-

Konstruktion ECC

- Komplett aus Edelstahl, doppelwandig, mit tiefgezogener Korbführung (einfache Reinigung)

Steuereinheit ESI

- mit 5 Standard- und 10 Spezialprogrammen
- Thermodesinfektion mit A0-Wert

Frischwassersystem EDT

- Teilwasserwechsel bei jedem Spülgang für einwandfreie Hygiene

Nachspülsystem ERT

- Druckloser Boiler mit Drucksteigerungspumpe für konstanten Nachspüldruck

Modell	Artikelnummer	Anschlusswert	Wasserverbrauch	Maße: B x T x H (mm)	Waschtank	Listenpreis €	Aktionspreis €
RIVER 43 CDE	135518	3,5 kW / 230 V	1,6 L	466 x 556 x 695	8 L	3.616,-	2.665,-
RIVER 43 TDE	135519	3,5 kW / 230 V	1,6 L	466 x 556 x 695	8 L	3.975,-	2.930,-
RIVER 63 CDE	135522	7,9 kW / 400 V	1,9 L	600 x 600 x 820	15 L	4.704,-	3.395,-
RIVER 63 TDE	135523	7,9 kW / 400 V	1,9 L	600 x 600 x 820	15 L	5.118,-	3.685,-

SPÜLSYSTEME

RIVER DURCHSCHUBSPÜLER/UNIVERSALSPÜLER

- **Doppelwandige Konstruktion ECC aus rostfreiem Edelstahl CNS 1.4301** für reduzierte Geräuschemission (59db)
- **Doppelwandige, federunterstützte Tür EHS** mit Dichtung und ergonomischem Türgriff
- **Tiefgezogener Hygiene-Waschtank und Korbführung ECC**
- **Eingebautes Nachspülmittel- und Spülmittel-Dosiergerät EDD**
- Thermostopp-Funktion
- **Tanksiebe aus Edelstahl**
- **Ablaufpumpe**
- **Hotwash-System EHW:** Neues Heizsystem für kürzere Spülzeiten und schnellere Trocknung des Spülguts
- **Elektronische Steuerung ESI**
- **Frischwassersystem EDT:** Teilwasserwechsel bei jedem Spülgang für einwandfreie Hygiene
- **Filtersystem ETF:** effektives 3-Stufen Filtersystem zur permanenten Reinigung d. Waschlauge reduziert Reinigerverbrauch u. Verschmutzung d. Waschdüsen
- **Waschsystem EWT** reduziert den Wasser- u. Reinigerverbrauch um bis zu 30 %
- **Nachspülsystem ERT**
Druckloser Boiler mit Drucksteigerungspumpe für konstanten Nachspüldruck u. Temperatur von 85° C
- **Ergonomisches Haubenliftsystem ELS (RIVER 83 CDE)**

RIVER 83 CDE

STATT € 7.277,-

5.095,-



KORBMASSE:
- 500 x 500 mm



STATT € 9.200,-

7.360,-

RIVER 346 CDE



30%
ENERGIE
SPAREN

KORBMASSE:
- 560 x 630 mm

MISTRAL 241 LX CDE



KORBMASSE:
- 500 x 600 mm

STATT € 5.380,-

3.295,-

Modell	Art.-Nr.	Anschlusswert	Wasserverbrauch	Einschubhöhe	Maße: B x T x H (mm)	Listenpreis €	Aktionspreis €
RIVER 83 CDE	135524	10,2 kW / 400 V	2,4 L	465 mm	633 x 755 x 1565	7.277,-	5.095,-
RIVER 83 CDE NRG	135526	10,2 kW / 400 V	2,4 L	465 mm	633 x 755 x 2264	9.770,-	7.130,-
RIVER 346 CDE	139219	10,5 kW / 400 V	3,0 L	850 mm	720 x 780 x 1930	9.200,-	7.360,-
MISTRAL 241 LX CDE	139345	8,8 kW / 400 V	2,5 L	405 mm	600 x 700 x 850	5.380,-	3.295,-

40 SPÜLSYSTEME

BWT SYSTEM BESTMAX (Entkarbonisierung)

- Hocheffizienter Kalkschutz für **Kaffeemaschinen, Kombidämpfer, Eiswürfler**
- **Entfernt unerwünschte Begleitstoffe** im Wasser (**Kalk, Chlor, Natrium, etc.**)
- **Einsteiger-Set** bestehend aus platzsparendem Multi-Stage-Filter, Schlauchset, Kontrollwasserzähler, Filterkopf
- Wechsel-Filterkartuschen in verschiedensten Größen ab Lager erhältlich



BESTCLEAR SYSTEM (Voll- bzw. Teilentsalzung)

- Hocheffizienter Kalkschutz für **Gläser- und Geschirrspüler**
- **Entfernt unerwünschte Begleitstoffe** im Wasser (**Kalk, Salz, Chlor, Chloride, Partikel, Gips, etc.**)
- **Einsteiger-Set** bestehend aus Mischbett-Filterkartusche, Schlauchset, Kontrollwasserzähler, Filterkopf
- Wechsel-Filterkartuschen in 2 Größen ab Lager erhältlich



Modell	Art.-Nr.	Kapazität A	Kapazität B	Preis €
Set XL	140357	4.690 lt.	6.800 lt.	333,-
Set 2XL	140358	8.270 lt.	12.000 lt.	403,-

Kapazität Liter für A) Kombidämpfer (25% Verschnitt) bzw. B) Espressomaschinen (45% Verschnitt) bei 10°dH

Modell	Art.-Nr.	Kapazität *	Preis €
Set 2XL	140359	9.720 lt.	369,-
Set 2XL Extra	140360	3.300 lt.	369,-

*Kapazität in Litern für gewerbliche Spülmaschinen bei 10°dH (10% Verschnitt)



UMKEHR-OSMOSEANLAGE

- Perfekte Glanz-Ergebnisse bei Gläsern und Geschirr
- Längere Lebenszeit der Anlagen
- Geringere Wartungskosten
- **Reduziert:** Spülmittelverbrauch
- **Reduziert:** Energieverbrauch
- Perfekte Hygiene
- Leistung bei 15° C = 150 l / h



AUTOMATIK-ENTHÄRTER

- Bietet Ihren Maschinen optimalen Schutz vor Verkalkung
- Digitales Steuerungssystem
- Kapazitäts- oder Timersteuerung
- Einfache Bedienung
- Hohe Leistung bei gleichzeitig geringem Salzverbrauch
- Wassertemp. 5°C - 30°C
- Durchfluss 1.440 l / h

Modell	Art.-Nr.	Listenpreis €	Preis €
ROC 14	139524	1.790,-	1.590,-

Modell	Art.-Nr.	Listenpreis €	Preis €
BESTSOFT 11	139015	979,-	838,-



Sigatec
Gastrotechnik Handels GmbH
Industriestraße 14
3680 Persenbeug

Telefon: 07412/ 560 28
 email: office@sigatec.at
 web: www.sigatec.at